



HUS

05DP15-V1

HOSPITAL UNIVERSITARIO DE LA SAMARITANA

Empresa Social del Estado

ACUERDO No 302 de 2015

(16 FEB 2015)

Por medio del cual se aprueba el Plan Operativo Anual 2015 de la EMPRESA SOCIAL DEL ESTADO HOSPITAL UNIVERSITARIO DE LA SAMARITANA

La Junta Directiva del HOSPITAL UNIVERSITARIO DE LA SAMARITANA – EMPRESA SOCIAL DEL ESTADO, en uso de sus facultades legales y Estatutarias, y

CONSIDERANDO

Que la Ordenanza 072 de 1995 "Por la cual se transforma el Hospital Universitario de La Samaritana en Empresa Social del Estado de orden Departamental" determinó que es una Institución con personería jurídica, patrimonio propio y autonomía administrativa.

Que el Decreto 1876 de 1994 emanado por el Presidente de la República, le asignó a las Juntas Directivas de las Empresas Sociales del Estado entre sus funciones aprobar los Planes Operativos Anuales.

Que el Acuerdo 006 de 2005 de la Junta Directiva, dispone que la Junta Directiva entre sus funciones debe aprobar los Planes Operativos Anuales.

Que en reunión Ordinaria celebrada el 07 de Septiembre de 2012 se aprobó por parte de la Junta Directiva por medio del Acuerdo No. 012 del 07 de Septiembre de 2012, el Plan Indicativo 2012-2015.

Que el Hospital debe cumplir con lo establecido en el Decreto 357 de 2008, Resolución 473 de 2008, y demás normas concordantes, además de lo descrito en la Guía para la Formulación de Planes.

Que el Gerente del Hospital Universitario de La Samaritana expuso ante la Junta Directiva del 16 de Febrero del 2015 el Plan Operativo Anual, para la vigencia 2015.

Con fundamento en lo anteriormente expuesto:

ACUERDA:

ARTÍCULO PRIMERO: Aprobar el Plan Operativo Anual 2015 de la Empresa Social del Estado Hospital Universitario de La Samaritana y el mismo hace parte integral al presente Acuerdo.

ARTÍCULO SEGUNDO: El presente acuerdo rige a partir de la fecha de su expedición.

COMUNÍQUESE Y CÚMPLASE.

Dado en Bogotá D.C. a los dieciséis (16) días del mes de Febrero de dos mil quince (2015).

DRA. ANA LUCIA RESTREPO ESCOBAR
PRESIDENTE AD-HOC

DR. OSCAR ALONSO DUEÑAS ARAQUE
SECRETARIO

(Adaptación realizada por la Secretaría de Salud de Cundinamarca, de la Resolución 425 de 2008)

ESE HOSPITAL UNIVERSITARIO DE LA SAMARITANA																	
110010922401																	
16 de Febrero de 2015																	
OSCAR ALONSO DUENAS ARAQUE																	
Código del Sector Salud	Dimensión Relacionada con el Plan de Desarrollo	Código del Objetivo Sectorial	Nombre del Eje Programático	Código del Eje	Áreas Subprogramáticas	Código de Área	Nombre del Proyecto	Meta de producto anual	Indicador	Fórmula del Indicador	Valor actual (Línea Base)	Valor esperado 2015	Descripción de actividades y actividades	Indicador de Producto del Proyecto	Responsables Institucionales	E mail Responsable	
														I trimestre	II trimestre	III trimestre	IV trimestre
3000000	Fortalecimiento institucional para generar valor de lo público	4	Prestación y Desarrollo de servicios de salud	2	Mejoramiento de la accesibilidad a los servicios de Salud	2.1	Actualización y Mercado del Portafolio de servicios en un 95%	Mantener el Portafolio actualizado al 100%	Portafolio actualizado en la vigencia	NA	1	1	Mantener el Portafolio actualizado al 100%	1	Director Financiero	marlesby.sotelo@h.us.org.co	
3000000	Fortalecimiento institucional para generar valor de lo público	4	Prestación y Desarrollo de servicios de salud	2	Mejoramiento de la accesibilidad a los servicios de Salud	2.1	Diversificar los mercados del hospital	Ejecutar el programa de mercadeo en un 95%	% de ejecución del Programa de Mercadeo	No de Actividades programadas en el programa de mercadeo / Total actividades del programa de mercadeo Ejecutadas	82%	95%	Mantener la ejecución del Programa de Mercadeo en un 95%	90%	Director Financiero	marlesby.sotelo@h.us.org.co	
3000000	Fortalecimiento institucional para generar valor de lo público	4	Prestación y Desarrollo de servicios de salud	2	Mejoramiento de la eficiencia en la prestación de servicios de salud y sostenibilidad financiera de las IPS Públicas	2.3	Mejorar el proceso de Facturación y Recaudado	Diversificar los mercados del hospital aumentando la participación del Régimen contributivo y especiales, particulares al 25%	% de participación del régimen contributivo y especial y particular en el total de las ventas al 25%	Sumatoria de las ventas del régimen contributivo + SOAT ECAT + regímenes especiales + particular en el periodo + otras ventas de salud / Total de las ventas en el periodo X 100	23%	25%	Diseñar paquetes de atención para pacientes de EPS del régimen contributivo Incentivar la participación del régimen contributivo, regímenes especiales en las ventas del Hospital Incrementar la participación de las ventas a particulares en las ventas del Hospital	24%	Director Financiero	marlesby.sotelo@h.us.org.co	
3000000	Fortalecimiento institucional para generar valor de lo público	4	Prestación y Desarrollo de servicios de salud	2	Mejoramiento de la eficiencia en la prestación de servicios de salud y sostenibilidad financiera de las IPS Públicas	2.3	Mejorar el proceso de Facturación y Recaudado	Mejorar el proceso de facturación y radicación de facturas en los tiempos establecidos	% de radicación de las facturas con oportunidad del mes siguiente	Total de facturas radicadas en los tiempos establecidos / Total de facturas generadas en el mes anterior	95%	Mayor al 95%	Acordar y realizar cortes de facturación y radicación quincenal, según se establezca con cada EPS	95%	Director Financiero	marlesby.sotelo@h.us.org.co	
3000000	Fortalecimiento institucional para generar valor de lo público	4	Prestación y Desarrollo de servicios de salud	2	Mejoramiento de la eficiencia en la prestación de servicios de salud y sostenibilidad financiera de las IPS Públicas	2.3	Mejorar el proceso de Facturación y Recaudado	Mantener el % de glosa definitiva inferior al 5% frente al periodo anterior	% de disminución de glosa definitiva en el periodo	% de glosa definitiva del año anterior - % de glosa definitiva del periodo a evaluar / % de glosa definitiva del año anterior	1,5%	5%	Auditoría a los procesos críticos cirugía, hospitalización, farmacia, procedimientos en C.Externa. Autorización	>5%	Director Financiero	marlesby.sotelo@h.us.org.co	
3000000	Fortalecimiento institucional para generar valor de lo público	4	Prestación y Desarrollo de servicios de salud	2	Mejoramiento de la eficiencia en la prestación de servicios de salud y sostenibilidad financiera de las IPS Públicas	2.3	Fortalecer y hacer más efectivo el recaudo de los servicios prestados	Incrementar al 100% la glosa resuelta dentro de los términos legales	% de Glosa resuelta o en proceso ante la SuperSalud dentro de los términos legales	valor glosa resuelta + valor glosa en proceso ante la SuperSalud / Valor total de la glosa Radicada	92%	95%	Cumplimiento estricto de los términos normativos para la radicación y respuesta de glosas Proceso jurídico de las glosas no resueltas dentro de los términos de la norma	92%	Director Financiero	marlesby.sotelo@h.us.org.co	
3000000	Fortalecimiento institucional para generar valor de lo público	4	Prestación y Desarrollo de servicios de salud	2	Mejoramiento de la eficiencia en la prestación de servicios de salud y sostenibilidad financiera de las IPS Públicas	2.3	Fortalecer y hacer más efectivo el recaudo de los servicios prestados	Alcanzar un recaudo de cuentas por cobrar de los servicios prestados en un 65%	% de Recaudado de cuentas por cobrar de depuradas de vigencias anteriores	Valor recaudado de cuentas por cobrar de vigencias anteriores / Total de la cartera depurada con corte a 31 de diciembre del año 2014	65%	65%	Conciliar y gestionar el recaudo de la cartera de las vigencias anteriores	40%	Director Financiero	marlesby.sotelo@h.us.org.co	
3000000	Fortalecimiento institucional para generar valor de lo público	4	Prestación y Desarrollo de servicios de salud	2	Mejoramiento de la eficiencia en la prestación de servicios de salud y sostenibilidad financiera de las IPS Públicas	2.3	Fortalecer y hacer más efectivo el recaudo de los servicios prestados	Alcanzar un recaudo de los servicios prestados en la vigencia de un 65%	% de Recaudado de la vigencia	Valor del recaudo de los servicios facturados en la vigencia / Valor total del reconocimiento de la vigencia	49%	65%	Mejorar el recaudo de los reconocimientos de la vigencia	10%	Director Financiero	marlesby.sotelo@h.us.org.co	

Código del Sector	Dimensión Relacionada con el Plan de Desarrollo	Código del Objetivo Sectorial	Nombre del Eje Programático	Código del Eje	Áreas Subprogramáticas	Código de Área	Nombre del Proyecto	Meta de producto anual	Indicador Producto			Valor actual (Línea Base)	Valor esperado 2015	Indicador de Producto del Proyecto	Responsables Institucionales	E mail Responsable	
									Indicador	Fórmula del Indicador	Indicador						
3000000	Fortalecimiento institucional para generar valor de lo público	4	Prestación y Desarrollo de servicios de salud	2	Mejoramiento de la eficiencia en la prestación de servicios de salud y sostenibilidad financiera de las IPS Públicas	2,3	Mantener costos y gastos en relación con la producción del hospital	Implementar el 95% del Programa de Reducción de Costos para mantener un equilibrio entre los costos y gastos en relación con la producción del hospital	% de cumplimiento del Plan de ajustes al Sistema de Costos	Actividades realizadas Cronograma / Actividades Programadas en el Cronograma	90%	95%	50%	95%	Director Financiero	mariesby_solelo@hus.org.co	
3000000	Desarrollo integral del Ser Humano	1	Prestación y Desarrollo de servicios de salud	2	Mejoramiento de la calidad en la atención en salud	2,2	Elaborar, radicar y gestionar proyectos para recursos de inversión en infraestructura y dotación a mediano y largo plazo	Proyectos gestionados para recursos de inversión	No de proyectos gestionados en la vigencia	NA	1	1	20%	95%	Director Administrativo	victor.pedraza@hus.org.co	
3000000	Fortalecimiento institucional para generar valor de lo público	4	Prestación y Desarrollo de servicios de salud	2	Mejoramiento de la calidad en la atención en salud	2,2	Modernización de la Planta de Cargos del Hospital	Definición e implementación de Planta de Cargos definitiva del HUS al 100%	% de cumplimiento del Proyecto de Modernización Planta de Cargo del HUS	Actividades del Proyecto de Modernización de cargos realizadas para la vigencia / Total de actividades del Proyecto programadas	0	100%	50%	100%	Director Administrativo	victor.pedraza@hus.org.co	
3000000	Fortalecimiento institucional para generar valor de lo público	4	Prestación y Desarrollo de servicios de salud	2	Mejoramiento de la calidad en la atención en salud	2,2	Definir e implementar un Programa de Desarrollo Humano	Ejecución del Programa de Desarrollo Humano en un 95%	% de implementación del Programa de Desarrollo Humano del HUS	Actividades del Programa de Desarrollo Humano realizadas para la vigencia / Total de actividades del Programa	9%	95%	25%	75%	95%	Director Administrativo	victor.pedraza@hus.org.co
3000000	Fortalecimiento institucional para generar valor de lo público	4	Prestación y Desarrollo de servicios de salud	2	Mejoramiento de la calidad en la atención en salud	2,2		Mantener el cumplimiento de las condiciones mínimas del Sistema Único de Habilitación	% de cumplimiento de Plan de Mejoramiento de Habilitación	# de acciones prioritizadas cerradas / Total de acciones de mejora prioritizadas	Zipaquirá 50.9% Girardot 79% Bogotá 75.8%	80% Se excluyen aspectos de Infraestructura 80% Se excluyen aspectos de Infraestructura	80%	80%	100%	Jefe oficina asesora Planeación y Garantía de la Calidad	vivian.castaneda@hus.org.co

Código del Sector	Dimensión Relacionada con el Plan de Desarrollo	Código del Objetivo Sectorial	Nombre del Eje Programático	Código del Eje	Áreas Subprogramáticas	Código de Área	Nombre del Proyecto	Meta de producto anual	Indicador Producto			Indicador de Producto del Proyecto				Responsables Institucionales	E mail Responsable
									Indicador	Fórmula del Indicador	Valor actual (Línea Base)	Valor esperado 2015	I trimestre	II trimestre	III trimestre		
3000000	Fortalecimiento institucional para generar valor de lo público	4	Prestación y Desarrollo de servicios de salud	2	Mejoramiento de la calidad en la atención en salud	2,2		Implementación de la Ruta crítica para el Mejoramiento Continuo de la Calidad	Para sede Bogotá: Promedio calificación estándares de Acreditación según Resolución 123 de 2012	Sumatoria de calificaciones de los grupos de estándares de Acreditación / Total de grupos de estándares de Acreditación	1,92	2,5	2,5	2,1	2,5	Jefe oficina asesora Planeación y Garantía de la Calidad	vivian.caстанed@hus.org.co
3000000	Fortalecimiento institucional para generar valor de lo público	4	Prestación y Desarrollo de servicios de salud	2	Mejoramiento de la calidad en la atención en salud	2,2		Implementación de la Ruta crítica para el Mejoramiento Continuo de la Calidad	Para UF Zipaquirá Autoevaluaciones realizadas	No de autoevaluaciones realizadas	0	1	1	1	1	Jefe oficina asesora Planeación y Garantía de la Calidad	vivian.caстанed@hus.org.co
3000000	Fortalecimiento institucional para generar valor de lo público	4	Prestación y Desarrollo de servicios de salud	2	Mejoramiento de la calidad en la atención en salud	2,2	Desarrollar un Sistema Integrado de Gestión de la Calidad que permita el cumplimiento armónico del SOCC, MECI, y los Sistemas de Gestión basados en la Norma ISO	Implementación de la Ruta crítica para el Mejoramiento Continuo de la Calidad	Para UF Girardot Autoevaluaciones realizadas	No de autoevaluaciones realizadas	0	1	1	1	1	Jefe oficina asesora Planeación y Garantía de la Calidad	vivian.caстанed@hus.org.co
3000000	Fortalecimiento institucional para generar valor de lo público	4	Prestación y Desarrollo de servicios de salud	2	Mejoramiento de la calidad en la atención en salud	2,2		Implementación de la Ruta crítica para el Mejoramiento Continuo de la Calidad	% de cumplimiento del Programa de Seguridad del Paciente	Total actividades realizadas para la vigencia / Total actividades programas para la vigencia	90%	90%	90%	90%	90%	Jefe oficina asesora Planeación y Garantía de la Calidad	vivian.caстанed@hus.org.co
3000000	Fortalecimiento institucional para generar valor de lo público	4	Prestación y Desarrollo de servicios de salud	2	Mejoramiento de la calidad en la atención en salud	2,2		Implementación de la Ruta crítica para el Mejoramiento Continuo de la Calidad	% cumplimiento del Programa de Auditoría para el Mejoramiento de la Calidad	Total actividades realizadas para la vigencia / Total actividades programas para la vigencia	95%	95%	95%	95%	95%	Jefe oficina asesora Planeación y Garantía de la Calidad	vivian.caстанed@hus.org.co
3000000	Fortalecimiento institucional para generar valor de lo público	4	Prestación y Desarrollo de servicios de salud	2	Mejoramiento de la calidad en la atención en salud	2,2		Implementación de la Ruta crítica para el Mejoramiento Continuo de la Calidad	% de cumplimiento del Programa de Humanización	Total actividades realizadas para la vigencia / Total actividades programas para la vigencia	85%	90%	90%	90%	90%	Director de Atención al Usuario	nubia.querrero@hus.org.co
3000000	Fortalecimiento institucional para generar valor de lo público	4	Prestación y Desarrollo de servicios de salud	2	Mejoramiento de la calidad en la atención en salud	2,2		Implementación de la Ruta crítica para el Mejoramiento Continuo de la Calidad	Numero de Procesos que continúan certificados	NA	6	6	6	6	6	Director Administrativo	victor.pedraza@hus.org.co
3000000	Fortalecimiento institucional para generar valor de lo público	4	Prestación y Desarrollo de servicios de salud	2	Mejoramiento de la calidad en la atención en salud	2,2		Implementación de la Ruta crítica para el Mejoramiento Continuo de la Calidad	% de cumplimiento según encuesta del DAFP	NA	Intermedio	Satisfactorio	Satisfactorio	Satisfactorio	Satisfactorio	Jefe oficina asesora Planeación y Garantía de la Calidad	yelica.hernandez@hus.org.co
3000000	Fortalecimiento institucional para generar valor de lo público	4	Prestación y Desarrollo de servicios de salud	3	Acciones de prevención de los riesgos (biológicos, sociales, ambientales)	3,2		Mejorar la Gestión ambiental con enfoque a la obtención de la Certificación bajo la Norma ISO 14001	% de cumplimiento de la norma Gestión Ambiental ISO 14001	Total numerales cumplidos / Total de numerales de la norma	82%	90%	90%	90%	90%	Director Administrativo	victor.pedraza@hus.org.co
3000000	Desarrollo integral del Ser Humano	1	Prevención, Vigilancia y Control de Riesgos Profesionales	5	Acciones de promoción de la salud y calidad de vida en ámbitos laborales	5,1		Mejorar la Gestión de Seguridad y Salud en el Trabajo con enfoque de Certificación de Gestión bajo la Norma OHSAS 18001	% de cumplimiento de la norma OHSAS 18001	Total numerales cumplidos / Total de numerales de la norma	69%	90%	90%	85%	80%	Director Administrativo	victor.pedraza@hus.org.co
3000000	Fortalecimiento institucional para generar valor de lo público	4	Prestación y Desarrollo de servicios de salud	2	Mejoramiento de la calidad en la atención en salud	2,2		Mejorar el cumplimiento de los estándares para la certificación en B.P.E. para el Servicio Farmacéutico	Certificación del Servicio Farmacéutico	NA	0	1	1	1	1	Director Administrativo	victor.pedraza@hus.org.co

Código del Sector	Dimensión Relacionada con el Plan de Desarrollo	Código del Objetivo Sectorial	Nombre del Eje Programático	Código del Eje	Áreas Subprogramáticas	Código de Área	Nombre del Proyecto	Meta de producto anual	Indicador Producto			Indicador de Producto del Proyecto				Responsables Institucionales	E mail Responsable	
									Indicador	Fórmula del Indicador	Valor actual (Linea Base)	Valor esperado 2015	I trimestre	II trimestre	III trimestre			IV trimestre
3000000	Fortalecimiento institucional para generar valor de lo público	4	Prestación y Desarrollo de servicios de salud	2	Mejoramiento de la calidad en la atención en salud	2.2	Mejorar el cumplimiento de los estándares para la certificación en B.P.E. para gases medicinales	Cumplimiento de los Estándares para mantener la Certificación en B.P.E. para gases medicinales al 90%	0	NA	1	1	1	1	1	1	Director Administrativo	victor.pedraza@hus.org.co
3000000	Fortalecimiento institucional para generar valor de lo público	4	Prestación y Desarrollo de servicios de salud	2	Mejoramiento de la eficiencia en la prestación de servicios de salud y sostenibilidad financiera de las IPS Públicas	2.3	Systematizar la información que se genera en el proceso de atención en salud	Implementar DGH para el proceso de atención en salud	81%	Numero de opciones totalmente implementadas / Total de opciones DGH asistencial	95%	95%	95%	95%	95%	95%	Director Administrativo	victor.pedraza@hus.org.co
3000000	Fortalecimiento institucional para generar valor de lo público	4	Prestación y Desarrollo de servicios de salud	2	Mejoramiento de la eficiencia en la prestación de servicios de salud y sostenibilidad financiera de las IPS Públicas	2.3	Implementar el programa de PACS RIS en Bogotá y Zipaquirá y Laboratorio en las tres sedes con DGH	Mantener integrado el Sistema PACS RIS en Bogotá y Zipaquirá y Laboratorio en las tres sedes con DGH	95%	Numero de interfaces implementadas / Total de interfaces	100%	100%	100%	100%	100%	100%	Director Administrativo	victor.pedraza@hus.org.co
3000000	Fortalecimiento institucional para generar valor de lo público	4	Prestación y Desarrollo de servicios de salud	2	Mejoramiento de la eficiencia en la prestación de servicios de salud y sostenibilidad financiera de las IPS Públicas	2.3	Optimizar los diferentes canales de Comunicación Externa e Interna	Implementar el programa de Archivistica	74%	Actividades realizadas para la vigencia / Total actividades programas para la vigencia	95%	95%	95%	95%	95%	95%	Director Administrativo	victor.pedraza@hus.org.co
3000000	Fortalecimiento institucional para generar valor de lo público	4	Prestación y Desarrollo de servicios de salud	2	Mejoramiento de la eficiencia en la prestación de servicios de salud y sostenibilidad financiera de las IPS Públicas	2.3	Optimizar los diferentes canales de Comunicación Externa e Interna	Alcanzar la implementación de la segunda fase de ORFEO	42%	Total actividades realizadas para la vigencia / Total actividades programas para la vigencia	90%	90%	90%	90%	90%	90%	Director Administrativo	victor.pedraza@hus.org.co

Código del Sector Salud	Dimensión Relacionada con el Plan de Desarrollo	Código del Objetivo Sectorial	Nombre del Eje Programático	Código del Eje	Áreas Subprogramáticas	Código de Área	Nombre del Proyecto	Meta de producto anual	Indicador Producto			Indicador de Producto del Proyecto				Responsables Institucionales	E mail Responsable	
									Indicador	Fórmula del Indicador	Valor actual (Linea Base)	Valor esperado 2015	I trimestre	II trimestre	III trimestre			IV trimestre
3000000	Fortalecimiento institucional para generar valor de lo público	4	Prestación y Desarrollo de servicios de salud	2	Mejoramiento de la eficiencia en la prestación de servicios de salud y sostenibilidad financiera de las IPS Públicas	2,3	Implementar las TIC's en los procesos asistenciales, académicos y de gestión	Completar 6 IPS de la red del departamento en el servicio de Telemedicina (Tele diagnóstico, Teleconsulta, Teleradiología)	No de IPS con servicios en la modalidad de Telemedicina (Tele diagnóstico, Teleconsulta y Teleradiología) implementados	Servicio de telemedicina implementado en IPS/ Total de IPS a programado	0	6	2	4	6	Director Científico	pedro.tauiva@hus.org.co	
3000000	Competitividad, innovación, movilidad y región	3	Prestación y Desarrollo de servicios de salud	2	Mejoramiento de la eficiencia en la prestación de servicios de salud y sostenibilidad financiera de las IPS Públicas	2,3		Alcanzar el 100% del programa de fortalecimiento del Bloque quirúrgico en Bogotá	% de ejecución del programa de fortalecimiento del Bloque Quirúrgico en Bogotá	Actividades del Programa de Fortalecimiento del Bloque Quirúrgico realizadas en la vigencia / Actividades Programadas para la vigencia del Programa de Fortalecimiento del Bloque Quirúrgico para la Vigencia	0	100%	25%	75%	100%	Director Científico	pedro.tauiva@hus.org.co	
3000000	Fortalecimiento institucional para generar valor de lo público	4	Prestación y Desarrollo de servicios de salud	2	Mejoramiento de la eficiencia en la prestación de servicios de salud y sostenibilidad financiera de las IPS Públicas	2,3		Alcanzar el 100% de la implementación del Proyecto para el Desarrollo de Nuevos Servicios proyectados para la vigencia	% de ejecución proyecto para el Desarrollo de nuevos servicios	Actividades del Proyecto para el Desarrollo de Nuevos Servicios realizadas en la vigencia / Actividades del Proyecto para el Desarrollo de Nuevos Servicios. Programadas para la Vigencia	0	100%	25%	75%	100%	Director Científico	pedro.tauiva@hus.org.co	
3000000	Fortalecimiento institucional para generar valor de lo público	4	Prestación y Desarrollo de servicios de salud	2	Mejoramiento de la eficiencia en la prestación de servicios de salud y sostenibilidad financiera de las IPS Públicas	2,3	Identificar y fortalecer los servicios con mayor potencial de desarrollo dentro del contexto de modelo de red	Mejoramiento de la eficiencia institucional en el proceso de atención hospitalario por mejor utilización de la estancia hospitalaria mejorando Giro cama	Giro Cama Bogotá	Total egresos del período / Total camas disponibles del período	4,1	4,2 promedio mes	4,1	4,1	4,2			
3000000	Fortalecimiento institucional para generar valor de lo público	4	Promoción Social	4	Acciones de promoción de la salud, prevención de riesgos y atención de la poblaciones especiales	4,1		Alcanzar el 90% la ejecución de los Planes de Intervenciones Colectivas (PIC) que son contratadas con el HUS	% de ejecución del PIC contratadas	Actividades del PIC Realizadas en la vigencia / Actividades del PIC Programadas para la Vigencia	85%	Mayor o igual al 90%	Mayor o igual al 90%	Mayor o igual al 90%	Mayor o igual al 90%	Director Científico	pedro.tauiva@hus.org.co	
3000000	Fortalecimiento institucional para generar valor de lo público	4	Promoción Social	4	Acciones de promoción de la salud, prevención de riesgos y atención de la poblaciones especiales	4,1		Cumplir en el 85% la ejecución de los Programas de PYP que son contratadas con el HUS	% de cumplimiento de las actividades de PYP contratadas	Actividades de PYP Realizadas en la vigencia / Actividades de PYP Programadas para la Vigencia	85%	Mayor o igual al 85%	Mayor o igual al 85%	Mayor o igual al 85%	Mayor o igual al 85%	Director Científico	pedro.tauiva@hus.org.co	
3000000	Fortalecimiento institucional para generar valor de lo público	4	Promoción Social	4	Acciones de promoción de la salud, prevención de riesgos y atención de la poblaciones especiales	4,1		Ejecutar al 100% las actividades acordadas con la Secretaría de Salud de Cundinamarca dentro del Plan Decenal de Salud Pública	% de cumplimiento de las actividades acordadas con la Secretaría de Salud de Cundinamarca dentro del Plan Decenal de Salud Pública	Número total de actividades acordadas con la SSC dentro del Plan Decenal de Salud Pública ejecutadas / Número total de actividades acordadas con la SSC dentro del Plan Decenal de Salud Pública	0	100%	25%	75%	100%	Director Científico	pedro.tauiva@hus.org.co	
3000000	Desarrollo integral del Ser Humano	1	Prestación y Desarrollo de servicios de salud	2	Mejoramiento de la eficiencia en la prestación de servicios de salud y sostenibilidad financiera de las IPS Públicas	2,3		Ejecución al 95% al Plan de Reordenamiento Físico Funcional	Aprobación del Proyecto de Reordenamiento físico funcional	NA	0	1		1	1	Director Administrativo	victor.pedraza@hus.org.co	
3000000	Desarrollo integral del Ser Humano	1	Prestación y Desarrollo de servicios de salud	2	Mejoramiento de la eficiencia en la prestación de servicios de salud y sostenibilidad financiera de las IPS Públicas	2,3			% de cumplimiento del cronograma de obras de reforzamiento	No actividades del cronograma de obras ejecutadas / Total actividades programadas	100%	95%	25%	75%	95%	Director Administrativo	victor.pedraza@hus.org.co	


Código del Sector	Dimensión Relacionada con el Plan de Desarrollo	Código del Objetivo Sectorial	Nombre del Eje Programático	Código del Eje	Áreas Subprogramáticas	Código de Área	Nombre del Proyecto	Meta de producto anual	Indicador Producto				Valor actual (Línea Base)	Valor esperado 2015	Descripción de estrategias y actividades	Indicador de Producto del Proyecto				Responsables Institucionales	E mail Responsable
									Indicador	Fórmula del Indicador	Valor actual	Valor esperado 2015				I trimestre	II trimestre	III trimestre	IV trimestre		
3000000	Sostenibilidad y Ruralidad	2	Emergencias y desastres	6	Acciones de fortalecimiento institucional para la respuesta territorial ante las situaciones de emergencias y desastres	6,3	Garantizar la infraestructura y tecnología biomédica segura, adecuada y prestación de servicios	Alcanzar el 60% en el Índice de Seguridad Hospitalaria	Índice de Seguridad Hospitalaria	NA	55%	60%	Ejecución del Índice de Seguridad Hospitalaria				60%	Director Administrativo	victor.pedraza@hus.org.co		
3000000	Sostenibilidad y Ruralidad	2	Emergencias y desastres	6	Acciones de articulación intersectorial para el desarrollo de los planes preventivos de mitigación y superación de las emergencias	6,2		Ejecutar al 100% las actividades acordadas en el Plan de acción del Plan de Emergencias y Desastres	% de cumplimiento del Plan Institucional de Emergencias y Desastres	Actividades del Plan de Acción de Emergencias / Desastres Realizadas en la vigencia / Actividades del Plan de Acción de Emergencias y Desastres Programadas para la Vigencia	100%	100%	Presentar proyecto de gestión de recursos para emergencias Fortalecer la brigada de emergencias en cada una de las unidades funcionales. Plan de Capacitación en manejo de emergencias				100%	Director Administrativo	victor.pedraza@hus.org.co		
3000000	Desarrollo Integral del Ser Humano	1	Prestación y Desarrollo de servicios de salud	2	Mejoramiento de la eficiencia en la prestación de servicios de salud y sostenibilidad financiera de las IPS Públicas	2,3		Alcanzar el 95% del Plan de Reposición de Tecnología Biomédica	% de ejecución del Plan de Reposición de Tecnología Biomédica	Equipos Adquiridos / Equipos Priorizados 2015	98%	95%	Ejecución del plan de reposición de tecnología biomédica sobre lo priorizado		30%	60%	95%	Director Administrativo	victor.pedraza@hus.org.co		
3000000	Desarrollo Integral del Ser Humano	1	Prestación y Desarrollo de servicios de salud	2	Mejoramiento de la calidad en la atención en salud	2,2		Implementación de al menos seis guías de manejo integral dentro de la red departamental	Guías adoptadas con el > 50% de adherencia	No de guías adoptadas que alcanzaron el > 50% de adherencia	0	6	Ejecutar el plan de acción para la implementación de OPC en coordinación con el IETS			6		Director Científico	pedro.lautilva@hus.org.co		
3000000	Desarrollo Integral del Ser Humano	1	Prestación y Desarrollo de servicios de salud	2	Mejoramiento de la calidad en la atención en salud	2,2		Alcanzar el 90% de cumplimiento del Programa Piloto de APS Resolutiva programado para la vigencia	% Avance en la implementación del Programa Piloto APS Resolutiva	Actividades del Programa Piloto de APS Resolutiva Realizadas en la vigencia / Actividades del Programa Piloto de APS Resolutiva Programadas para la Vigencia	0	90%	Ejecución del Programa de Implementación APS Resolutiva, en Zipaquirá concertado con la SSC		25%	50%	75%	90%	Director Científico	pedro.lautilva@hus.org.co	
3000000	Desarrollo Integral del Ser Humano	1	Prestación y Desarrollo de servicios de salud	2	Mejoramiento de la calidad en la atención en salud	2,2		Mantener la Certificación de la Estrategia IAMI en las UF de Bogotá y Zipaquirá	Certificación en Programa IAMI en las UF de Bogotá y Zipaquirá	NA	0	2	Mantener la Certificación de Bogotá y Zipaquirá en Estrategia IAMI			2		Director Científico	pedro.lautilva@hus.org.co		
3000000	Fortalecimiento institucional para generar valor de lo público	4	Prestación y Desarrollo de servicios de salud	2	Mejoramiento de la calidad en la atención en salud	2,2		Certificar en la Estrategia IAMI la UF de Girardot	Certificación en Programa IAMI en la UF de Girardot	NA	0	1	Obtener la Certificación de Girardot en Estrategia IAMI			1		Director Científico	pedro.lautilva@hus.org.co		
3000000	Competitividad, innovación, movilidad y región	3	Prestación y Desarrollo de servicios de salud	2	Mejoramiento de la eficiencia en la prestación de servicios de salud y sostenibilidad financiera de las IPS Públicas	2,3		Implementar el Proyecto de Centros de Excelencia	% de cumplimiento del cronograma de implementación para el Centro de Excelencia, para la vigencia	No de actividades ejecutadas del Proyecto Centros de Excelencia en la vigencia / Total actividades programadas para la vigencia	0	90%	Ejecutar el cronograma del Proyecto de Centro de Excelencia de la vigencia		40%	50%	90%	Director Científico	pedro.lautilva@hus.org.co		
3000000	Competitividad, innovación, movilidad y región	3	Prestación y Desarrollo de servicios de salud	2	Mejoramiento de la calidad en la atención en salud	2,2		Elaborar un diagnóstico y definir las pautas de Docencia e Investigación	% de avance en la implementación del Modelo Docencia - Servicio para la vigencia	No actividades ejecutadas / Total actividades programadas para la vigencia	0	80%	Documento guía del modelo docencia - investigación HUS elaborado y aprobado y generación del cronograma de trabajo para la ejecución		30%	50%	80%	Director Científico	pedro.lautilva@hus.org.co		
3000000	Competitividad, innovación, movilidad y región	3	Prestación y Desarrollo de servicios de salud	2	Mejoramiento de la calidad en la atención en salud	2,2		Cumplimiento de estándares según normatividad vigente en Prácticas Clínicas de Investigación en Humanos (BPCI)	Certificación en Buenas Prácticas Clínicas en Investigación (BPCI)	NA	0	1	Desarrollar los estándares de Buenas Prácticas Clínicas de Investigación en Humanos (BPCI) y presentarse a certificación ante el Invima			1		Director Científico	pedro.lautilva@hus.org.co		

Código del Sector	Código del Plan de Desarrollo	Dimensión Relacionada con el Plan de Desarrollo	Código del Objetivo Sectorial	Nombre del Eje Programático	Código del Eje	Áreas Subprogramáticas	Código de Área	Nombre del Proyecto	Meta de producto anual	Indicador Producto				Indicador de Producto del Proyecto				Responsables Institucionales	E mail Responsable
										Indicador	Fórmula del Indicador	Valor actual (Línea Base)	Valor esperado 2015	I trimestre	II trimestre	III trimestre	IV trimestre		
3000000		Fortalecimiento institucional para generar valor de lo público	4	Prestación y Desarrollo de servicios de salud	2	Mejoramiento de la eficiencia en la prestación de servicios de salud y sostenibilidad financiera de las IPS Públicas	2,3	Estructurar y desarrollar programas y eventos de extensión propios	2 boletines virtuales publicados	N/A	2	2	2	1		2	Director Científico	pedro.lautiva@h.us.ora.co	
3000000		Competitividad, innovación, movilidad y región	3	Prestación y Desarrollo de servicios de salud	2	Mejoramiento de la calidad en la atención en salud	2,2		% de cumplimiento de Decreto 2376 de 2010	N/A	0	3	3	2		3	Director Científico	pedro.lautiva@h.us.ora.co	
3000000		Competitividad, innovación, movilidad y región	3	Prestación y Desarrollo de servicios de salud	2	Mejoramiento de la calidad en la atención en salud	2,2	Fortalecer los Procesos de Docencia e Investigación	Cumplimiento de los estándares de Resolución 2376 de 2010 Escenarios de Práctica y Acreditación	Número de estándares cumplidos Bogotá / total estándares	81%	95%	95%	80%	90%	95%	Director Científico	pedro.lautiva@h.us.ora.co	
3000000		Competitividad, innovación, movilidad y región	3	Prestación y Desarrollo de servicios de salud	2	Mejoramiento de la calidad en la atención en salud	2,2		% de cumplimiento de Resolución 2376 de 2010	Número de estándares cumplidos Zipaquirá / total estándares	67%	90%	90%	80%	85%	90%	Director Científico	pedro.lautiva@h.us.ora.co	
3000000		Competitividad, innovación, movilidad y región	3	Prestación y Desarrollo de servicios de salud	2	Mejoramiento de la calidad en la atención en salud	2,2		% de cumplimiento de Resolución 2376 de 2010	Número de estándares cumplidos Girardot / total estándares	63%	90%	90%	80%	85%	90%	Director Científico	pedro.lautiva@h.us.ora.co	

Aprobado por



ANA LUCIA RESTREPO ESCOBAR
Presidente Ad-Hoc



OSCAR ALONSO DUENAS ARAQUE
Secretario

OBJETIVO DE LA REUNION:

FECHA:

ACTA No.

Asistencia técnica para seguimiento del Plan Operativo Anual y Plan Indicativo	Febrero 13 de 2015	72
--	--------------------	----

LUGAR:

HORA INICIO

HORA FINALIZACIÓN

Oficina Asesora de Planeación Sectorial de la Secretaría de Salud	11:00 am	12:30 M
---	----------	---------

ORDEN DEL DÍA:

Revisión de matriz de seguimiento al Plan Indicativo.
Revisión matriz de seguimiento del Plan Operativo.


DESARROLLO DE LA REUNIÓN:

Se inicia reunión siendo las 11:00 am con la ESE HOSPITAL UNIVERSITARIO DE LA SAMARITANA y en su representación la Dra. Aitza Vivian Castañeda Solano en su calidad de Jefe de oficina Asesora de Planeación y Garantía de la Calidad y Janneth Morales y Carolina Soto Profesionales especializadas de la Oficina de Planeación Sectorial de la Secretaria de Salud Departamental; con el fin de hacer la revisión y Armonización del Plan Operativo Anual vigencia 2015. Se dan las directrices para la armonización del Plan Operativo donde se revisan las metas de Operativo y como realizar la Armonización con el Plan Decenal de Salud Publica 2012 – 2021, para darle coherencia.

Seguido de esto, se revisan las metas de Producto que le apunten al cumplimiento de las metas de resultado, enfocándolas en cada una de las dimensiones del Plan decenal para así lograr mejorar e impactar la calidad de vida de la población objeto.

No se realiza la armonización del Plan Indicativo Institucional con las directrices emitidas para la armonización con el Plan decenal para la Vigencia 2015; dado que el año 2014 se realizó la armonización de los dos planes con las directrices emitidas para fecha y se soporta con la presentación del Acuerdo 004 de 2014 del 6 de Marzo de 2014, "Por el cual se aprueba la modificación a al plataforma estratégica y al Plan Indicativo 2012 – 2015 ESE Hospital Universitario de La Samaritana, la cual se anexa a la presente Acta.



	PLANIFICACIÓN DEL DESARROLLO INSTITUCIONAL	Código E – PID – FR - 004
	ACTA DE REUNIÓN	Versión 03
		Fecha de Aprobación: 25/11/13



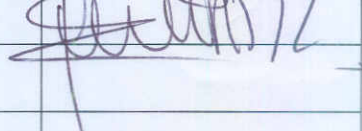
CONCLUSIONES

1. No se realiza la armonización del Plan Indicativo Institucional con las directrices emitidas para la armonización con el Plan decenal para la Vigencia 2015; dado que el año 2014 se realizó la armonización de los dos planes con las directrices emitidas para fecha y se soporta con la presentación del Acuerdo 004 de 2014 del 6 de Marzo de 2014, "Por el cual se aprueba la modificación a al plataforma estratégica y al Plan Indicativo 2012 – 2015 ESE Hospital Universitario de La Samaritana, la cual se anexa a la presente Acta.
2. El POA 2015 fue revisado y se verifica la pertinencia de las Actividades con cada una de las metas de Producto establecidas en el Plan Indicativo 2012 – 2015.

COMPROMISOS ADQUIRIDOS:

COMPROMISO	FECHA DE CUMPLIMIENTO	RESPONSABLE
Entregar el Plan Operativo y Plan Indicativo Vigencia 2015 con soportes de aprobación de la junta directiva	Febrero 17 de 2015	ESE HOSPITAL UNIVERSITARIO DE LA SAMARITANA
Entregar el seguimiento del POA vigencia 2014 con soportes de aprobación de la junta directiva	Febrero 17 de 2015	ESE HOSPITAL UNIVERSITARIO DE LA SAMARITANA

ASISTENTES:

NOMBRE Y APELLIDOS	CARGO	ENTIDAD	FIRMA
Dra. Aitza Vivian Castañeda Solano	Jefe de oficina Asesora de Planeación y Garantía de la	ESE	
Carolina Soto Guzmán	Prof., Especializado Contratista	OASP – SSC	
Julia Janneth Morales R	Prof., Especializado Contratista	OASP – SSC	

Handwritten initials/signature in the bottom right corner.