

ANEXO N^o 017.

No	TIPO DE ESE	INDICADOR	FORMULA DEL INDICADOR	FUENTE DE INFORMACIÓN
17	Nivel II y III	Análisis de Mortalidad Intrahospitalaria	Número de casos de mortalidad intrahospitalaria mayor de 48 horas revisada en el comité respectivo / Total de defunciones intrahospitalarias mayores de 48 horas en el periodo	Certificación Dirección Científica , Certificación Comité Mortalidad Intrahospitalaria y/o acta de COVE

**LA DIRECCIÓN CIENTIFICA DE LA E.S.E.
HOSPITAL UNIVERSITARIO DE LA SAMARITANA**

CERTIFICA

Que en la E.S.E. HOSPITAL UNIVERSITARIO DE LA SAMARITANA, la mortalidad general es registrada y analizada en cada servicio, realizándose adicionalmente una auditoría médica integral a los casos específicos de:

1. Mortalidad en eventos adversos y/o salud pública.
2. Mortalidad nosocomial.
3. Mortalidad materna y perinatal.
4. Mortalidad de riesgo jurídico.

Dichos casos son presentados y analizados por los Comités Asistenciales correspondientes.

Dada en Bogotá D.C., a los veinticinco (25) días del mes de Marzo del año dos mil quince (2015).


PEDRO JORGE TAUTIVA CINTURIA
Director Científico

Anexo: Informe de Mortalidad consolidado año 2014 (1 Folio)
Informe Mortalidad por egreso hospitalario año 2014 (1 Folio)

E.S.E. HOSPITAL UNIVERSITARIO DE LA SAMARITANA
UNIDAD FUNCIONAL DE ESTADISTICA
CONSOLIDADO AÑO 2014

SERVICIO	GRUPO DE EDAD												TOTAL	
	A		B		C		D		E		F			
	MENOR DE 1 AÑO		ENTRE 1 Y 4		ENTRE 5 Y 14		ENTRE 15 Y 44		ENTRE 45 Y 59		60 Y MAS			
	< 48 H	> 48 H	< 48 H	> 48 H	< 48 H	> 48 H	< 48 H	> 48 H	< 48 H	> 48 H	< 48 H	> 48 H	< 48 H	> 48 H
CIRUGIA GENERAL	0	0	0	0	0	0	0	7	1	23	7	97	8	127
CIRUGIA PLASTICA	0	0	0	0	0	0	0	0	0	0	0	0	0	0
GINECOLOGIA	0	0	0	0	0	0	0	0	0	0	0	0	0	0
OBSTETRICIA	0	0	0	0	0	0	0	0	0	0	0	0	0	0
MEDICINA INTERNA	0	0	0	0	0	0	2	18	1	29	20	193	23	240
NEONATOLOGIA	6	17	0	0	0	0	0	0	0	0	0	0	6	17
NEUROCIRUGIA	0	0	0	0	0	0	2	14	1	7	1	23	4	44
NEFROLOGIA	0	0	0	0	0	0	0	0	0	0	0	0	0	0
OFTALMOLOGIA	0	0	0	0	0	0	0	0	0	0	0	0	0	0
ORTOPEDIA	0	0	0	0	0	0	0	0	0	0	2	31	2	31
OTORRINO	0	0	0	0	0	0	0	0	0	0	0	0	0	0
UROLOGIA	0	0	0	0	0	0	0	0	0	0	0	1	0	1
HEMODINAMIA - INTERMEDIO	0	0	0	0	0	0	0	0	1	1	1	4	2	5
TOTAL HOSPITALIZADOS	6	17	0	0	0	0	4	39	4	60	31	349	45	465

URGENCIAS	1	0	0	0	0	0	18	0	13	0	53	5	85	5
CUIDADOS INTENSIVOS	0	0	0	0	0	0	6	15	2	24	16	44	24	83
INTERMEDIOS	0	0	0	0	0	0	0	4	3	5	11	23	14	32
UTR	0	0	0	0	0	0	0	1	0	0	3	6	3	7

E.S.E. HOSPITAL UNIVERSITARIO DE LA SAMARITANA
GESTION DE LA INFORMACION - OFICINA DE ESTADISTICA
MORTALIDAD POR EGRESO HOSPITALARIO AÑO 2014

No.	COD CIE 10	DESCRIPCION	CASOS	GENERO		GRUPO DE EDAD							TOTAL	% PART	% ACUM	
				M	F	MEJOR UN AÑO	ENTRE 1 Y 4	ENTRE 5 Y 14	ENTRE 15 Y 44	ENTRE 45 Y 59	60 Y MAS					
1	I219	INFARTO AGUDO DEL MIOCARDIO, SIN OTRA ESPECIFICACION	25	15	10							8	17	25	4,90	4,90
2	J960	INSUFICIENCIA RESPIRATORIA AGUDA	20	14	6				1				19	20	3,92	8,82
3	I500	INSUFICIENCIA CARDIACA CONGESTIVA	14	5	9							1	13	14	2,75	11,57
4	I771	ESTRECHEZ ARTERIAL	12	6	6								12	12	2,35	13,92
5	I64X	ACCIDENTE VASCULAR ENCEFALICO AGUDO, NO ESPECIFICADO COMO HEMORRAGICO O ISQUEMICO	10	6	4				1			2	7	10	1,96	15,88
6	J158	OTRAS NEUMONIAS BACTERIANAS	9	5	4							2	7	9	1,76	17,65
7	P073	OTROS RECIEN NACIDOS PRETERMINO	9	5	4	9								9	1,76	19,41
8	J441	ENFERMEDAD PULMONAR OBSTRUCTIVA CRONICA CON EXACERBACION AGUDA, NO ESPECIFICADA	8	5	3								8	8	1,57	20,98
9	S720	FRACTURA DEL CUELLO DEL FEMUR	8	3	5								8	8	1,57	22,55
10	K922	HEMORRAGIA GASTROINTESTINAL, NO ESPECIFICADA	7	4	3							2	5	7	1,37	23,92
11	S721	FRACTURA PERTROCANTERIANA	7	3	4								7	7	1,37	25,29
12	I48X	FIBRILACION Y ALETEO AURICULAR	6	2	4								6	6	1,18	26,47
13	J90X	DERRAME PLEURAL NO CLASIFICADO EN OTRA PARTE	6	3	3							1	5	6	1,18	27,65
14	A419	SEPTICEMIA, NO ESPECIFICADA	5		5				1			2	2	5	0,98	28,63
15	C169	TUMOR MALIGNO DEL ESTOMAGO, PARTE NO ESPECIFICADA	5	3	2							2	3	5	0,98	29,61
16	D381	TUMOR DE COMPORTAMIENTO INCIERTO O DESCONOCIDO DE LA TRAQUEA, DE LOS BRONQUIOS Y DEL PULMON	5	5								2	3	5	0,98	30,59
17	G934	ENCEFALOPATIA NO ESPECIFICADA	5		5							1	4	5	0,98	31,57
18	I260	EMBOLIA PULMONAR CON MENCION DE CORAZON PULMONAR AGUDO	5	2	3							2	3	5	0,98	32,55
19	J159	NEUMONIA BACTERIANA, NO ESPECIFICADA	5	2	3							1	4	5	0,98	33,53
20	J188	OTRAS NEUMONIAS, DE MICROORGANISMO NO ESPECIFICADO	5		5				2				3	5	0,98	34,51
MERAS 20 CAUSAS			176	88	88	9			5			26	136	176	34,51	34,51
ESTO DE CAUSAS			334	171	163	14	0	0	34			47	239	334	65,49	65,49
GENERAL			510	259	251	23			39			73	375	510	100,00	100,00

MORBIMORTALIDAD/HOSPITALIZACION/MORTALIDAD

COMITÉ: COVE EXTRAORDINARIO REUNIÓN: ANALISIS INDICADOR GA17 DE: CIRCULAR 710 DE 2013

FECHA: 15/01/2015 HORA INICIO: 08:00 A.M. HORA TERMINACIÓN: 09:00 A.M.

05PR06-V4

ASISTENTES	NOMBRE	PROCESO
	CLAUDIA MARCELA CORREA PACHON	DIRECCION ESTRATEGICA
	JAIRO ENRIQUE CASTRO MELO	DIRECCION ESTRATEGICA
	PAULA ALEJANDRA ORTIZ GALVIS	GESTION DE LA CALIDAD
	FRANCISCO JOSE AVELLANEDA NIVIA	GESTION DE LA CALIDAD
	MARTHA CECILIA GOMEZ	DIRECCION ESTRATEGICA
	CHRISTIAN RODRIGUEZ	GESTION DE LA INFORMACION
	MARTHA CECILIA PINZON ALONSO	GESTION DE LA INFORMACION

OBJETIVO DE LA REUNIÓN

ANALIZAR LOS RESULTADOS DEL INDICADOR DE GESTION ASISTENCIAL 17, DE LA CIRCULAR 710 OBSERVADOS EN LA UNIDAD FUNCIONAL DE ZIPAQUIRA DURANTE EL AÑO 2014 Y QUE HACE REFERENCIA ESPECIFICAMENTE AL ANALISIS DE MORTALIDAD INTRAHOSPITALARIA PARA EL AÑO 2014

TEMAS A TRATAR

1	RESULTADOS MES A MES
2	COMPORTAMIENTO FINAL
3	CALIFICACION

DESARROLLO

1. EL DR. CASTRO PRESENTA LOS RESULTADOS OBTENIDOS MES A MES EN ESTE INDICADOR, INFORMA QUE DADO EL NUMERO BAJO DE EVENTOS OCURRIDOS EN EL MES SE REvisa EL 100% DE LAS HISTORIAS CLINICAS DE LAS MORTALIDADES PRESENTADAS EN LA INSTITUCION. ASI LAS COSAS SE REVISARON EN ENERO 5, EN FEBRERO 6, EN MARZO 2, EN ABRIL 2, EN MAYO 5, EN JUNIO NO HUBO CASOS, EN JULIO 3, EN AGOSTO 1, EN SEPTIEMBRE 2, EN OCTUBRE 5, EN NOVIEMBRE 5 Y EN DICIEMBRE 2 HISTORIAS CLINICAS CON ESTA CARACTERÍSTICA. EL CUMPLIMIENTO ESTA DADO POR EL ANALISIS REALIZADO EN EL COMITÉ DE VIGILANCIA EPIDEMIOLOGICA MENSUAL EL SEGUNDO MIERCOLES DE CADA MES. ASI LAS COSAS LO ANALIZADO DE CADA MES FUE EN ENERO 5, EN FEBRERO 6, EN MARZO 2, EN ABRIL 2, EN MAYO 5, EN JUNIO NO HUBO CASOS, EN JULIO 3, EN AGOSTO 1, EN SEPTIEMBRE 2, EN OCTUBRE 5, EN NOVIEMBRE 5 Y EN DICIEMBRE 2 HISTORIAS CLINICAS. EL PORCENTAJE DE CUMPLIMIENTO FUE ESTABLE.
2. EL RESULTADO FINAL FUE DE 38 CASOS DE MORTALIDAD REPORTADOS DE LOS CUALES FUERON ANALIZADOS LOS 38 CASOS EN EL COVE INSTITUCIONAL PARA UN PORCENTAJE TOTAL DE CUMPLIMIENTO DEL 100%.
3. SEGÚN LA RESOLUCION 710 DADO QUE EL RESULTADO FINAL SE ENCUENTRA DENTRO DEL RANGO MAYOR O IGUAL AL 90% SE CALIFICA CON 5

TEMA: DD/MM/AA

LO QUE SE DISCUTIO:

LO QUE SE DECIDIÓ:

RESPONSABLE:

FECHA DE ENTREGA: DD/MM/AA

SEGUIMIENTO:

TEMAS ANTERIORES

TEMA: DD/MM/AA

LO QUE SE DISCUTIO:

LO QUE SE DECIDIÓ:

RESPONSABLE:

FECHA DE ENTREGA: DD/MM/AA


SEGUIMIENTO:

FIRMAS DE LOS ASISTENTES

NOMBRE

FIRMAS

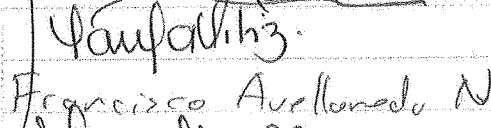
CLAUDIA MARCELA CORREA PACHON



JAIRO ENRIQUE CASTRO MELO

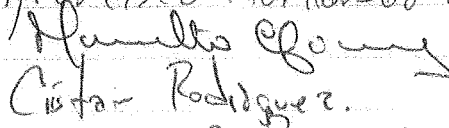
PAULA ALEJANDRA ORTIZ GALVIS

FRANCISCO JOSE AVELLANEDA NIVIA



MARTHA CECILIA GOMEZ

CHRISTIAN RODRIGUEZ



MARTHA CECILIA PINZON ALONSO



Siendo las 09:00 a.m. se da por terminada la reunión.



EL COMITÉ DE MORTALIDAD INTRAHOSPITALARIA DEL HOPITAL DE LA SAMARITANA UNIDAD FUNCIONAL DE GIRARDOT

CERTIFICA

Que en cumplimiento de la Resolución 710 de 2012 y 743 de 2013 dentro de los indicadores del Área de Gestión Clínica o Asistencial, para el año 2014, el resultado obtenido es:

INDICADOR 17: Análisis de Mortalidad Intrahospitalaria

FORMULA DEL INDICADOR:

NUMERADOR: Número de casos de mortalidad intrahospitalaria mayor de 48 horas revisada en el comité respectivo

DENOMINADOR: Total de defunciones intrahospitalarias mayores de 48 horas en el periodo

MES	FORMULA INDICADOR		RESULTADO ALCANZADO
	Numerador	Denominador	
ENERO	25	25	1,00
FEBRERO	26	26	1,00
MARZO	34	34	1,00
ABRIL	36	36	1,00
MAYO	26	26	1,00
JUNIO	29	29	1,00
JULIO	31	31	1,00
AGOSTO	29	29	1,00
SEPTIEMBRE	43	43	1,00
OCTUBRE	26	26	1,00
NOVIEMBRE	29	29	1,00
DICIEMBRE	39	39	1,00
TOTAL	373	373	1,00

Para constancia se firma a los doce (12) días del mes de Marzo de 2015.


COORDINADORA ASISTENCIAL


COORDINADORA DPTO ENFERMERIA


COORDINADOR SALAS DE CIRUGIA Y UCI


COORDINADOR DE PEDIATRIA-UCI


COORDINADOR DE MEDICINA INTERNA


ENFERMERA JEFE EPIDEMIOLOGIA