



BOGOTA DISTRITO CAPITAL
E. S. E. HOSPITAL UNIVERSITARIO DE LA SAMARITANA
ESTADO DE SITUACION FINANCIERA CONVERGENCIA (COMPARATIVO)
A 28 DE FEBRERO DE:
(Cifras en Miles de Pesos)

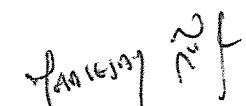


VIGILADO SUPERSALUD

	2018	2017		2018	2017
1 ACTIVO			2 PASIVO		
CORRIENTE	<u>142.453.719</u>	<u>144.975.886</u>	CORRIENTE	<u>26.146.302</u>	<u>35.035.236</u>
11 EFECTIVO Y EQUIV.AL EFECTIVO	48.687.083	41.044.773	23 OBLIGACIONES FINANCIERAS	0	0
12 INVERSIONES	0	0	24 CUENTAS POR PAGAR	14.751.413	18.823.343
14 DEUDORES	81.608.036	100.302.391	25 OBLIGACIONES LABORALES	10.017.820	7.068.439
15 INVENTARIOS	4.300.688	3.628.722	27 PASIVOS ESTIMADOS	498.320	503.191
19 OTROS ACTIVOS	7.857.912	0	29 OTROS PASIVOS	878.749	8.640.263
NO CORRIENTE	<u>119.800.219</u>	<u>120.472.584</u>	NO CORRIENTE	<u>2.719.954</u>	<u>1.280.670</u>
12 INVERSIONES	178.511	283.451			
14 DEUDORES	62.363.086	59.680.150	24 CUENTAS POR PAGAR	0	5.887
16 PROPIEDADES, PLANTA Y EQUIPO	56.576.604	59.760.785	27 PASIVOS ESTIMADOS	2.719.954	1.274.783
17 BIENES USO PUBL.HISTORIC.-CULT.	0	0			
19 OTROS ACTIVOS	682.018	748.198	TOTAL PASIVO	<u>28.866.256</u>	<u>36.315.906</u>
			3 PATRIMONIO		
			32 PATRIMONIO INSTITUCIONAL	233.387.682	229.132.564
			TOTAL PATRIMONIO	<u>233.387.682</u>	<u>229.132.564</u>
TOTAL ACTIVO	<u>262.253.938</u>	<u>265.448.470</u>	TOTAL PASIVO+ PATRIMONIO	<u>262.253.938</u>	<u>265.448.470</u>
8 CUENTAS DE ORDEN DEUDORAS	<u>0</u>	<u>0</u>	9 CUENTAS DE ORDEN ACREEDORA	<u>0</u>	<u>0</u>
81 DERECHOS CONTINGENTES	2.904.064	2.554.064	91 RESPONSABILIDADES CONTINGENTES	24.454.113	35.461.417
82 DEUDORAS FISCALES	0	0	92 ACREEDORAS FISCALES		
83 DEUDORAS DE CONTROL	25.762.807	23.894.408	93 ACREEDORAS DE CONTROL	8.940.139	8.768.652
89 DEUDORAS POR CONTRA (CR)	28.666.871	26.448.472	99 ACREEDORAS POR CONTRA (DB)	33.394.252	44.230.069


JAVIER FERNANDO MANCERA GARCIA
 REPRESENTANTE LEGAL


JAIME H. MONCLOU PEDRAZA
 REVISOR FISCAL
 T. P. 48119 - T


MARLESBY SOTELO PUERTO
 CONTADOR
 T.P 50289 - T