



BOGOTA DISTRITO CAPITAL
E. S. E. HOSPITAL UNIVERSITARIO DE LA SAMARITANA
ESTADO DE SITUACION FINANCIERA (COMPARATIVO)
A 31 DE MAYO DE:
(Cifras en Miles de Pesos)

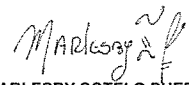


VHILADO SUPERSALUD

	2020	2019	%		2020	2019	%
1 ACTIVO				2 PASIVO			
CORRIENTE	<u>171.612.565</u>	<u>157.669.646</u>	9	CORRIENTE	<u>37.917.910</u>	<u>26.944.007</u>	41
11 EFECTIVO Y EQUIV.AL EFECTIVO	66.156.311	51.935.783	27	24 CUENTAS POR PAGAR	29.010.844	17.174.749	69
12 INVERSIONES E INSTRU.DERIVADOS	0	0		25 BENEFICIOS A LOS EMPLEADOS	4.530.053	6.551.094	-31
13 CUENTAS POR COBRAR	99.161.566	101.372.480	-2	27 PROVISIONES	0	84.955	-100
15 INVENTARIOS	6.294.688	4.361.383	44	29 OTROS PASIVOS	4.377.013	3.133.209	40
NO CORRIENTE	<u>138.700.367</u>	<u>116.329.057</u>		NO CORRIENTE	<u>4.001.615</u>	<u>2.836.001</u>	
12 INVERSIONES E INSTR. DERIVADOS	183.381	183.381	0	24 CUENTAS POR PAGAR	0	0	0
13 CUENTAS POR COBRAR	47.336.426	49.951.108	-5	27 PROVISIONES	4.001.615	2.836.001	41
16 PROPIEDADES, PLANTA Y EQUIPO	83.101.877	58.496.465	42	TOTAL PASIVO	<u>41.919.525</u>	<u>29.780.008</u>	
19 OTROS ACTIVOS	8.078.683	7.698.103	5	3 PATRIMONIO			
TOTAL ACTIVO	<u>310.312.932</u>	<u>273.998.703</u>		32 PATRIMONIO DE LAS EMPRESAS	268.393.408	244.218.696	10
				TOTAL PATRIMONIO	<u>268.393.408</u>	<u>244.218.696</u>	10
8 CUENTAS DE ORDEN DEUDORAS	<u>0</u>	<u>0</u>		TOTAL PASIVO+ PATRIMONIO	<u>310.312.932</u>	<u>273.998.703</u>	13
81 ACTIVOS CONTINGENTES	6.171.447	3.886.993	59	9 CUENTAS DE ORDEN ACREEDORA:	<u>0</u>	<u>0</u>	
82 DEUDORAS FISCALES	0	0		91 PASIVOS CONTINGENTES	28.732.801	35.591.834	-19
83 DEUDORAS DE CONTROL	26.830.738	35.945.858	-25	92 ACREEDORAS FISCALES			
89 DEUDORAS POR CONTRA (CR)	33.002.185	39.832.851	-17	93 ACREEDORAS DE CONTROL	116.850.849	9.015.508	1.196
				99 ACREEDORAS POR CONTRA (DB)	145.583.650	44.607.342	226


Dr. EDGAR SILVIO SANCHEZ VILLEGAS
 REPRESENTANTE LEGAL


JAIME H. MONCLOU PEDRAZA
 REVISOR FISCAL
 T. P. 48119 - T


MARLESBY SOTELO PUERTO
 CONTADOR
 T.P 50289 - T