


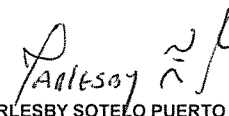
BOGOTA DISTRITO CAPITAL
 E. S. E. HOSPITAL UNIVERSITARIO DE LA SAMARITANA
 ESTADO DE RESULTADOS CONVERGENCIA (COMPARATIVO)
 DEL 01 DE ENERO AL 30 DE ABRIL DE :
 (Cifras en Miles de Pesos)




VIGILADO SUPERSALUD

	2018	2017
INGRESOS OPERACIONALES	<u>48.223.314</u>	<u>44.173.097</u>
43 VENTA DE SERVICIOS	48.223.314	44.173.097
COSTO DE VENTAS	<u>42.968.078</u>	<u>38.086.216</u>
63 COSTO DE VENTAS DE SERVICIOS	42.968.078	38.086.216
UTILIDAD BRUTA	<u>5.255.236</u>	<u>6.086.881</u>
GASTOS OPERACIONALES	<u>3.543.903</u>	<u>3.436.564</u>
51 ADMINISTRACION Y OPERACIÓN	3.303.590	2.987.125
53 DETERIORO, AGOTAM. DEPRECIAC.Y AMORTIZAC.	240.313	449.439
EXCEDENTE (DEFICIT) OPERACIONAL	<u>1.711.333</u>	<u>2.650.317</u>
44 TRANSFERENCIAS Y SUBVENCIONES	122.747	1.883.888
48 OTROS INGRESOS	1.302.201	1.797.405
58 OTROS GASTOS	2.426.026	1.955.015
RESULTADO DEL PERIODO	<u><u>710.255</u></u>	<u><u>4.376.595</u></u>


JAVIER FERNANDO MANCERA GARCIA
 REPRESENTANTE LEGAL


MARLESBY SOTELO PUERTO
 CONTADOR
 T.P 50289 - T


JAIME H. MONCLOU PEDRAZA
 REVISOR FISCAL