


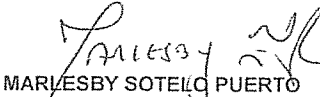
BOGOTÁ DISTRITO CAPITAL  
 E. S. E. HOSPITAL UNIVERSITARIO DE LA SAMARITANA  
 ESTADO DE RESULTADOS INTEGRAL (COMPARATIVO)  
 DEL 01 DE ENERO AL 31 DE AGOSTO DE :  
 (Cifras en Miles de Pesos)




VIGILADO SUPERSALUD

	2020	2019	%
INGRESOS OPERACIONALES	<u>96.171.137</u>	<u>104.975.854</u>	-8
43 VENTA DE SERVICIOS	96.171.137	104.975.854	-8
COSTO DE VENTAS	<u>119.313.415</u>	<u>92.610.791</u>	29
63 COSTO DE VENTAS DE SERVICIOS	119.313.415	92.610.791	29
UTILIDAD BRUTA	<u>-23.142.278</u>	<u>12.365.063</u>	-287
GASTOS DE ADMINISTRACION Y OPERACION	<u>13.555.138</u>	<u>12.328.199</u>	10
51 GASTOS	7.058.698	6.884.253	3
53 DETERIORO, DEPREC., AMORTIZAC. Y PROVISIONES	6.496.440	5.443.946	19
RESULTADO OPERACIONAL	<u>-36.697.416</u>	<u>36.864</u>	-99.648
44 TRANSFERENCIAS Y SUBVENCIONES	33.871.939	3.286.784	931
48 OTROS INGRESOS	3.838.085	10.976.441	-65
58 OTROS GASTOS	2.415.479	4.078.045	-41
RESULTADO DEL PERIODO	<u>-1.402.871</u>	<u>10.222.044</u>	

  
 Dr. EDGAR SILVIO SANCHEZ VILLEGAS  
 REPRESENTANTE LEGAL

  
 MARLESBY SOTELO PUERTO  
 CONTADOR  
 T.P. 50289 - T

  
 JAIME H. MONCLOU PEDRAZA  
 REVISOR FISCAL  
 T.P. 48119 - T