


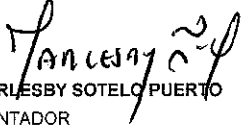
BOGOTÁ DISTRITO CAPITAL
E. S. E. HOSPITAL UNIVERSITARIO DE LA SAMARITANA
ESTADO DE ACTIVIDAD FINANCIERA, ECONOMICA Y SOCIAL (COMPARATIVO)
DEL 01 DE ENERO AL 31 DE DICIEMBRE DE :
(Cifras en Miles de Pesos)

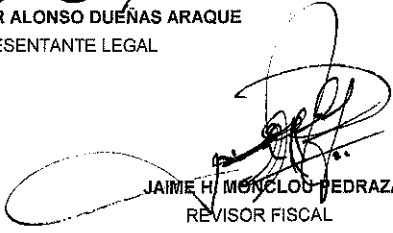


VIGILADO SUPERSALUD

	2015	2014
INGRESOS OPERACIONALES	204.901.136	207.519.040
43 VENTA DE SERVICIOS	197.211.015	184.868.275
44 TRANSFERENCIAS	7.690.121	22.650.765
COSTO DE VENTAS	153.666.340	143.015.708
63 COSTO DE VENTAS DE SERVICIOS	153.666.340	143.015.708
UTILIDAD BRUTA	51.234.796	64.503.332
GASTOS OPERACIONALES	23.060.150	26.560.284
51 ADMINISTRACION	6.366.866	5.798.221
53 PROVISIONES, AGOTAM. DEPRECIAC.Y AMORTIZAC.	16.693.484	20.762.063
EXCEDENTE (DEFICIT) OPERACIONAL	28.174.646	37.943.048
48 OTROS INGRESOS	8.888.861	6.599.054
58 OTROS GASTOS	10.089.842	11.767.577
EXCEDENTE (DEFICIT)	26.953.666	32.774.525
EXCEDENTE(DEFICIT) DEL EJERCICIO	26.953.665	32.774.525


OSCAR ALONSO DUÉÑAS ARAQUE
 REPRESENTANTE LEGAL


MARLESBY SOTELO PUERTO
 CONTADOR
 T.P. 50289 - T


JAIIME H. MONCLOA PEDRAZA
 REVISOR FISCAL
 T.P. 48119 - T

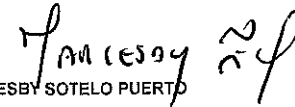
BOGOTÁ DISTRITO CAPITAL
E. S. E. HOSPITAL UNIVERSITARIO DE LA SAMARITANA
ESTADO DE ACTIVIDAD FINANCIERA, ECONOMICA Y SOCIAL (COMPARATIVO)
DEL 01 DE ENERO AL 31 DE DICIEMBRE DE :
(Cifras en Miles de Pesos)




VIGILADO SUPERSALUD

	2015	2014
INGRESOS OPERACIONALES	204.901.136	207.519.040
43 VENTA DE SERVICIOS	197.211.015	184.868.275
4312 SERVICIOS DE SALUD	197.211.016	184.868.308
4395 DEVOLUC.,REBAJ.Y DESCUENT.- VTA.- SERVICIOS (DB)	1	33
44 TRANSFERENCIAS	7.690.121	22.650.765
4408 PARTICIPACION PARA SALUD	0	4.709.559
4428 OTRAS TRANSFERENCIAS	7.690.121	17.941.206
6 COSTO DE VENTAS	153.866.340	143.015.708
63 COSTO DE VENTAS DE SERVICIOS	153.866.340	143.015.708
6310 SERVICIOS DE SALUD	153.866.340	143.015.708
GASTOS OPERACIONALES	23.060.150	26.560.284
51 ADMINISTRACION	6.366.666	5.798.221
5101 SUELDOS Y SALARIOS	2.037.364	1.747.763
5103 CONTRIBUCIONES EFECTIVAS	349.151	323.886
5104 APORTES SOBRE LA NOMINA	72.054	69.188
5111 GENERALES	3.749.832	3.504.592
5120 IMPUESTOS CONTRIBUCIONES Y TASAS	158.265	152.792
53 PROVIS., AGOTAMIENTO, DEPRECIAC.Y AMORTIZ.	16.693.484	20.762.063
5304 PROVISION PARA DEUDORES	15.331.049	18.630.239
5306 PROVISION PARA PROTECCION DE INVENTARIOS	28.286	40.996
5314 PROVISIONES PARA CONTINGENCIAS	370.712	1.095.163
5330 DEPRECIACION DE PROPIEDADES PLANTA Y EQUIPO	880.655	989.486
5345 AMORTIZACION DE INTANGIBLES	82.782	6.199
EXCEDENTE (DEFICIT) OPERACIONAL	28.174.646	37.943.048
48 OTROS INGRESOS	8.868.861	6.599.054
4805 FINANCIEROS	3.216.619	2.313.199
4808 OTROS INGRESOS ORDINARIOS	381.833	392.465
4810 EXTRAORDINARIOS	1.260.981	1.691.078
4815 AJUSTE DE EJERCICIOS ANTERIORES	4.009.428	2.202.312
58 OTROS GASTOS	10.089.842	11.767.577
5805 FINANCIEROS	263.721	193.418
5802 COMISIONES	43	0
5808 OTROS GASTOS ORDINARIOS	4.722.442	5.181.459
5810 EXTRAORDINARIOS	0	0
5815 AJUSTE DE EJERCICIOS ANTERIORES	5.103.636	6.392.700
EXCEDENTE (DEFICIT)	26.953.665	32.774.525
EXCEDENTE(DEFICIT) DEL EJERCICIO	26.953.665	32.774.525


OSCAR ALONSO DUEÑAS ARAQUE
 REPRESENTANTE LEGAL


MARLESBY SOTELO PUERTO
 CONTADOR
 T.P. 50289 - T


JAIME A. MONCLOA PEDRAZA
 REVISOR FISCAL
 T.P. 48119 - Fecha 1 de 1