


BOGOTA DISTRITO CAPITAL
 E. S. E. HOSPITAL UNIVERSITARIO DE LA SAMARITANA
 ESTADO DEL RESULTADO INTEGRAL (COMPARATIVO)
 DEL 01 DE ENERO AL 31 DE ENERO DE :
 (Cifras en Miles de Pesos)





Código CGN: ENT122125000
 Nit: 899.999.032-5

VIGILADO SUPERSALUD

	2022	2021	%
INGRESOS OPERACIONALES	<u>16.698.501</u>	<u>14.017.858</u>	16
43 VENTA DE SERVICIOS	16.698.501	14.017.858	16
COSTO DE VENTAS	<u>16.294.012</u>	<u>15.108.758</u>	7
63 COSTO DE VENTAS DE SERVICIOS	16.294.012	15.108.758	7
UTILIDAD BRUTA	<u>404.489</u>	<u>-1.090.900</u>	370
GASTOS DE ADMINISTRACIÓN Y OPERACIÓN	<u>953.106</u>	<u>1.072.416</u>	-13
51 GASTOS	891.538	1.031.915	-16
53 DETERIORO, DEPRECIAC., AMORTIZAC. Y PROV.	61.568	40.501	34
RESULTADO OPERACIONAL	<u>-548.617</u>	<u>-2.163.316</u>	-294
44 TRANSFERENCIAS Y SUBVENCIONES	1.720.774	664.252	61
48 OTROS INGRESOS	264.597	189.125	29
58 OTROS GASTOS	218.765	800.915	-266
EXCEDENTE (DEFICIT)	<u>1.217.990</u>	<u>-2.110.854</u>	
RESULTADO DEL PERIODO	<u>1.217.990</u>	<u>-2.110.854</u>	273


 Dr. EDGAR SILVIO SANCHEZ VILLEGAS
 REPRESENTANTE LEGAL


 MARLESBY SOTELO PUERTO
 CONTADOR PUBLICO
 T.P 50289 - T


 Dr. LUIS NELSON RUSINQUE CALDAS
 REVISOR FISCAL
 T. P. 9774 - T

BOGOTA DISTRITO CAPITAL
E. S. E. HOSPITAL UNIVERSITARIO DE LA SAMARITANA
ESTADO DE ACTIVIDAD ECONÓMICA Y SOCIAL POR UNIDAD FUNCIONAL (COMPARATIVO)
DEL 01 DE ENERO AL 31 DE ENERO DE :
(Cifras en Miles de Pesos)



Código CGN: ENT122125000
Nit: 899.999.032-5

CTA	CONCEPTOS	31-EN-22	HUS	HOSP.REG.	ZIQUAIRA	31-EN-21	HUS	HOSP.REG.	ZIQUAIRA
	INGRESOS OPERACIONALES	16.698.501	8.669.294	5.979.910	2.049.297	14.017.858	7.669.503	4.594.941	1.753.414
43	VENTA DE SERVICIOS	16.698.501	8.669.294	5.979.910	2.049.297	14.017.858	7.669.503	4.594.941	1.753.414
	COSTO DE VENTAS	16.294.012	8.559.336	5.534.686	2.199.990	15.108.758	7.829.025	5.245.809	2.033.924
63	COSTO DE VENTAS DE SERVICIOS	16.294.012	8.559.336	5.534.686	2.199.990	15.108.758	7.829.025	5.245.809	2.033.924
	UTILIDAD BRUTA	404.489	109.957	445.224	-150.692	-1.090.900	-159.521	-650.868	-280.511
	GASTOS OPERACIONALES	953.106	364.691	410.107	178.308	1.072.418	391.353	474.682	206.383
51	ADMINISTRACION	891.538	303.123	410.107	178.308	1.031.916	350.852	474.682	206.383
53	DETERIORO, DEPREC. AMORT. Y PROV.	61.568	61.568	0	0	40.502	40.502	0	0
	EXCEDENTE (DEFICIT) OPERAC.	-548.617	-254.734	35.117	-329.000	-2.163.318	-550.875	-1.125.549	-486.894
44	SUBVENCIONES Y TRANSFERENCIAS	1.720.774	1.241.894	478.880	0	664.252	562.523	101.729	0
48	OTROS INGRESOS	264.597	172.942	85.348	6.307	189.127	181.138	7.819	170
58	OTROS GASTOS	218.765	201.096	13.957	3.712	800.916	724.041	59.485	17.390
	RESULTADO INTEGRAL DEL EJERCICIO	1.217.990	959.007	585.387	-326.404	-2.110.855	-531.255	-1.075.486	-504.114
	RESULTADO INTEGRAL DEL EJERCICIO	1.217.990	959.007	585.387	-326.404	-2.110.855	-531.255	-1.075.486	-504.114

Dr. EDGAR SILVIO SANCHEZ VILLEGAS
REPRESENTANTE LEGAL

Dr. LOUIS NELSON ROSINQUE CALDAS
REVISOR FISCAL
T. P. 9774 - T

MARLESBY SOTELO PUERTO
CONTADOR PUBLICO
T.P 50289 - T