


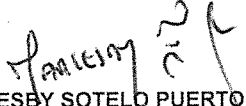


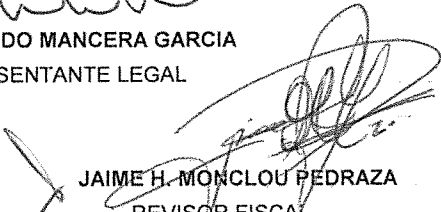
BOGOTA DISTRITO CAPITAL
E. S. E. HOSPITAL UNIVERSITARIO DE LA SAMARITANA
ESTADO DE RESULTADOS CONVERGENCIA (COMPARATIVO)
DEL 01 DE ENERO AL 28 DE FEBRERO DE :
(Cifras en Miles de Pesos)

VIGILADO SUPERSALUD

	2018	2017
INGRESOS OPERACIONALES	<u>24.077.717</u>	<u>21.626.280</u>
43 VENTA DE SERVICIOS	24.054.117	21.575.114
44 SUBVENCIONES	23.600	51.166
COSTO DE VENTAS	<u>21.775.091</u>	<u>19.238.210</u>
63 COSTO DE VENTAS DE SERVICIOS	21.775.091	19.238.210
UTILIDAD BRUTA	<u>2.302.626</u>	<u>2.388.070</u>
GASTOS OPERACIONALES	<u>1.887.211</u>	<u>2.548.805</u>
51 ADMINISTRACION	1.767.642	2.276.865
53 DETERIORO, AGOTAM. DEPRECIAC.Y AMORTIZAC.	119.569	271.940
EXCEDENTE (DEFICIT) OPERACIONAL	<u>415.415</u>	<u>-160.735</u>
48 OTROS INGRESOS	774.922	670.361
58 OTROS GASTOS	906.955	737.128
EXCEDENTE (DEFICIT)	<u>283.382</u>	<u>-227.502</u>
EXCEDENTE(DEFICIT) DEL EJERCICIO	<u>283.382</u>	<u>-227.502</u>


JAVIER FERNANDO MANCERA GARCIA
 REPRESENTANTE LEGAL


MARLESBY SOTELO PUERTO
 CONTADOR
 T.P 50289 - T


JAIME H. MONCLOU PEDRAZA
 REVISOR FISCAL
 T.P. 48119 - T