


BOGOTA DISTRITO CAPITAL  
 E. S. E. HOSPITAL UNIVERSITARIO DE LA SAMARITANA  
 ESTADO DE RESULTADOS CONVERGENCIA (COMPARATIVO)  
 DEL 01 DE ENERO AL 28 DE FEBRERO DE :  
 (Cifras en Miles de Pesos)





HOSPITAL UNIVERSITARIO  
 DE LA SAMARITANA  
 EMPRESA SOCIAL DEL ESTADO

VIGILADO SUPERSALUD

	2020	2019	%
INGRESOS OPERACIONALES	<u>29.470.716</u>	<u>22.160.010</u>	33
43 VENTA DE SERVICIOS	29.470.716	22.160.010	33
44 SUBVENCIONES	0	0	
COSTO DE VENTAS	<u>29.039.461</u>	<u>20.451.791</u>	42
63 COSTO DE VENTAS DE SERVICIOS	29.039.461	20.451.791	42
UTILIDAD BRUTA	<u>431.255</u>	<u>1.708.219</u>	-75
GASTOS OPERACIONALES	<u>2.145.158</u>	<u>1.918.424</u>	12
51 ADMINISTRACION	1.899.104	1.748.241	9
53 DETERIORO, AGOTAM. DEPRECIAC.Y AMORTIZAC.	246.054	170.183	45
EXCEDENTE (DEFICIT) OPERACIONAL	<u>-1.713.903</u>	<u>-210.205</u>	715
44 SUBVENCIONES	2.243.903	0	100
48 OTROS INGRESOS	721.041	931.948	-23
58 OTROS GASTOS	953.093	945.960	1
EXCEDENTE (DEFICIT)	<u>297.948</u>	<u>-224.217</u>	-233
EXCEDENTE(DEFICIT) DEL EJERCICIO	<u>297.948</u>	<u>-224.217</u>	-233

  
 JAVIER FERNANDO MANCERA GARCIA  
 REPRESENTANTE LEGAL

  
 MARLESBY SOTELO PUERTO  
 CONTADOR  
 T.P 50289 - T

  
 JAIME H. MONCLOU PEDRAZA  
 A REVISOR FISCAL  
 T.P. 48119 - T