

BOGOTÁ DISTRITO CAPITAL
 E. S. E. HOSPITAL UNIVERSITARIO DE LA SAMARITANA
 ESTADO DE RESULTADOS INTEGRAL (COMPARATIVO)
 DEL 01 DE ENERO AL 31 DE OCTUBRE DE:
 (Cifras en Miles de Pesos)




HOSPITAL UNIVERSITARIO
 DE LA SAMARITANA
 EMPRESA SOCIAL DEL ESTADO

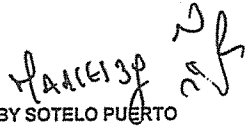
Código CGN: ENT122125000


NIT: 899.999.032-5

VIGILADO SUPERSALUD

	2021	2020	%
INGRESOS OPERACIONALES	<u>172.970.187</u>	<u>125.106.663</u>	38
43 VENTA DE SERVICIOS	<u>172.970.187</u>	<u>125.106.663</u>	38
COSTO DE VENTAS	<u>177.372.056</u>	<u>153.201.765</u>	16
63 COSTO DE VENTAS DE SERVICIOS	<u>177.372.056</u>	<u>153.201.765</u>	16
UTILIDAD BRUTA	<u>-4.401.869</u>	<u>-28.095.102</u>	-84
GASTOS DE ADMINISTRACION Y OPERACIÓN	<u>19.727.477</u>	<u>22.094.349</u>	-11
51 GASTOS	10.732.401	9.275.806	16
53 DETERIORO, DEPRECIAC. AMORTIZAC. Y PROV.	8.995.076	12.818.543	-30
EXCEDENTE (DEFICIT) OPERACIONAL	<u>-24.129.346</u>	<u>-50.189.451</u>	-52
44 TRANSFERENCIAS Y SUBVENCIONES	14.044.739	45.453.540	-69
48 OTROS INGRESOS	2.703.982	4.694.371	-42
58 OTROS GASTOS	4.089.939	4.476.374	-9
RESULTADO INTEGRAL DEL EJERCICIO (DEFICIT)	<u>-11.470.564</u>	<u>-4.517.914</u>	154


 Dr. EDGAR SILVIO SANCHEZ VILLEGAS
 REPRESENTANTE LEGAL


 MARLESBY SOTELO PUERTO
 CONTADOR PUBLICO
 T.P. 50289 - T



 LUIS NELSON ROSINQUE CALDAS
 REVISOR FISCAL
 T.P. 9774 - T

BOGOTÁ DISTRITO CAPITAL
E.S.E. HOSPITAL UNIVERSITARIO DE LA SAMARITANA
ESTADO DE ACTIVIDAD ECONOMICA Y SOCIAL
DEL 01 DE ENERO AL 31 DE OCTUBRE DE 2020 - 2021
 (Cifras en Miles de Pesos)




diigo CGN: ENT122125000
 T: 899.999.032-5

TA	CONCEPTOS	31-OC-21	HUS	ZIPAQUIRA	HOSP. REGIONAL	31-OC-20	HUS	ZIPAQUIRA	HOSP. REGIONAL
	INGRESOS OPERACIONALES	172.970.188	94.271.507	20.056.657	58.642.024	125.106.663	76.383.002	17.545.813	31.177.848
43	VENTA DE SERVICIOS	172.970.188	94.271.507	20.056.657	58.642.024	125.106.663	76.383.002	17.545.813	31.177.848
	COSTO DE VENTAS	177.372.055	95.307.587	20.744.942	61.319.526	153.201.766	87.232.546	20.927.044	45.042.176
63	COSTO DE VENTAS DE SERVICIOS	177.372.055	95.307.587	20.744.942	61.319.526	153.201.766	87.232.546	20.927.044	45.042.176
	UTILIDAD BRUTA	-4.401.867	-1.036.080	-688.285	-2.677.502	-28.095.103	-10.849.544	-3.381.231	-13.864.328
	GASTOS OPERACIONALES	19.727.477	9.845.093	3.599.815	6.282.569	22.094.347	12.535.723	7.080.737	2.477.887
51	ADMINISTRACION	10.732.401	3.649.016	2.146.480	4.936.905	9.275.804	3.808.645	3.155.629	2.311.530
53	DETERIORO, DEPREC. AMORT Y PROV.	8.995.076	6.196.077	1.453.335	1.345.664	12.818.543	8.727.078	3.925.108	166.357
	EXCEDENTE (DEFICIT) OPERAC.	-24.129.344	-10.881.173	-4.288.100	-8.960.071	-50.189.450	-23.385.267	-10.461.968	-16.342.215
44	SUBVENCIONES Y TRANSFERENCIAS	14.044.739	6.082.161	0	7.962.578	45.453.540	18.783.398	0	26.670.142
48	OTROS INGRESOS	2.703.982	2.521.083	93.586	89.313	4.694.371	4.298.759	389.049	6.563
58	OTROS GASTOS	4.089.939	3.426.993	292.713	370.233	4.476.375	4.192.494	268.819	15.062
	RESULTADO INTEGRAL DEL EJERCICIO	-11.470.562	-5.704.922	-4.487.227	-1.278.413	-4.517.914	-4.495.604	-10.341.738	10.319.428
	RESULTADO INTEGRAL DEL EJERCICIO	-11.470.562	-5.704.922	-4.487.227	-1.278.413	-4.517.914	-4.495.604	-10.341.738	10.319.428


 EDGAR SILVIO SÁNCHEZ VILLEGAS
 REPRESENTANTE LEGAL


 LUIS NELSON RUSINO DE CALDAS
 REVISOR FISCAL
 T. P. 9774 - T


 MARLESBY SOTELO PUERTO
 CONTADOR PUBLICO
 T.P. 50289 - T