



BOGOTÁ DISTRITO CAPITAL  
E. S. E. HOSPITAL UNIVERSITARIO DE LA SAMARITANA  
ESTADO DE RESULTADO INTEGRAL (COMPARATIVO)  
DEL 01 DE ENERO AL 30 DE SEPTIEMBRE DE :  
(Cifras en Miles de Pesos)



Código CGN: ENT122125000

Nit: 899.999.032-5

VIGILADO SUPERSALUD

	2022	2021
INGRESOS OPERACIONALES	173.093.067	155.641.533
43 VENTA DE SERVICIOS	173.093.067	155.641.533
4312 SERVICIOS DE SALUD	182.924.446	158.385.972
4395 DEVOLUC.,REBAJ.Y DESCUENT.- VTA.- SERVICIOS (DB)	9.831.379	2.744.439
6 COSTO DE VENTAS	173.988.137	159.066.303
63 COSTO DE VENTAS DE SERVICIOS	173.988.137	159.066.303
6310 SERVICIOS DE SALUD	173.988.137	159.066.303
UTILIDAD BRUTA	-895.070	-3.424.770
GASTOS OPERACIONALES	19.944.418	18.562.802
51 ADMINISTRACION	10.345.349	9.624.673
5101 SUELDOS Y SALARIOS	1.691.977	1.445.845
5102 CONTRIBUCIONES IMPUTADAS	202	0
5103 CONTRIBUCIONES EFECTIVAS	484.578	476.309
5104 APORTES SOBRE LA NOMINA	99.918	84.980
5107 PRESTACIONES SOCIALES	584.232	437.392
5108 GASTOS DE PERSONAL DIVERSOS	3.926.486	3.534.211
5111 GENERALES	2.853.919	2.949.536
5120 IMPUESTOS CONTRIBUCIONES Y TASAS	704.038	698.399
53 PROVIS., AGOTAMIENTO, DEPRECIAC.Y AMORTIZ.	9.599.069	8.938.128
5347 DETERIORO DE CUENTAS POR COBRAR	8.651.569	7.821.346
5357 DETERIORO ACTIVOS INTANGIBLES	50.002	3.257
5360 DEPRECIACION DE PROPIEDADES PLANTA Y EQUIPO	490.037	401.778
5368 PROVISION LITIGIOS Y DEMANDAS	407.461	711.748
UTILIDAD O DEFICIT OPERACIONAL	-20.839.487	-21.987.572
44 TRANSFERENCIAS Y SUBVENCIONES	33.339.254	14.044.739
4430 SUBVENCIONES	33.339.254	14.044.739
48 OTROS INGRESOS	4.900.094	2.443.337
4802 FINANCIEROS	941.975	1.023.369
4808 INGRESOS DIVERSOS	1.537.958	1.291.555
4830 RECUPERACION DETERIORO	2.420.162	128.413
58 OTROS GASTOS	5.279.006	3.146.738
5804 FINANCIEROS	5.168.844	2.984.147
5802 COMISIONES	8.194	3.624
5890 OTROS GASTOS DIVERSOS	101.968	134.527
5895 DEVOLUCIONES, REBAJAS Y DESCUENTOS EN VENTA DE SS	0	24.439
RESULTADO DEL PERIODO	12.120.855	-8.646.234

Dr. EDGAR SILVIO SANCHEZ VILLEGAS  
REPRESENTANTE LEGAL

MARLESBY SOTELO PUEBTO  
CONTADOR PUBLICO  
T.P 50289 - T

Dr. LOIS NELSON ROSA NOBLE CALDAS  
REVISOR FISCAL  
T.P. 9774 - T



Carrera 8 No. 9 - 29 Sur. Tel. 4077075


[www.hus.org.co](http://www.hus.org.co)

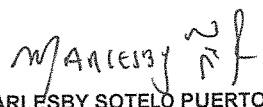
"Red Samaritana, Universitaria, Segura y Humanizada"

Código CGN: ENT122125000  
Nit: 899.999.032-5

VIGILADO SUPERSALUD

	2022	2021	%
INGRESOS OPERACIONALES	<u>173.093.067</u>	<u>155.641.533</u>	11
43 VENTA DE SERVICIOS	173.093.067	155.641.533	11
COSTO DE VENTAS	<u>173.988.137</u>	<u>159.066.303</u>	9
63 COSTO DE VENTAS DE SERVICIOS	173.988.137	159.066.303	9
UTILIDAD/DEFICIT BRUTO	<u>-895.070</u>	<u>-3.424.770</u>	74
GASTOS DE ADMINISTRACIÓN Y OPERACIÓN	<u>19.944.418</u>	<u>18.562.800</u>	7
51 GASTOS	10.345.349	9.624.672	7
53 DETERIORO, DEPRECIAC., AMORTIZAC. Y PROV.	9.599.069	8.938.128	7
RESULTADO OPERACIONAL	<u>-20.839.487</u>	<u>-21.987.570</u>	5
44 TRANSFERENCIAS Y SUBVENCIONES	33.339.254	14.044.739	137
48 OTROS INGRESOS	4.900.094	2.443.337	101
58 OTROS GASTOS	5.279.006	3.146.737	68
EXCEDENTE (DEFICIT)	<u>12.120.855</u>	<u>-8.646.231</u>	240
RESULTADO DEL PERIODO	<u>12.120.855</u>	<u>-8.646.231</u>	240

  
Dr. EDGAR SILVIO SANCHEZ VILLEGAS  
REPRESENTANTE LEGAL

  
MARLESBY SOTELO PUERTO  
CONTADOR PUBLICO  
T.P 50289 - T

  
Dr. LUIS NELSON RUSINQUE CALDAS  
REVISOR FISCAL  
T. P. 9774 - T



Carrera 8 No. 0 - 29 Sur. Tel. 4077075

[www.hus.org.co](http://www.hus.org.co)

"Red Samaritana, Universitaria, Segura y Humanizada"



**BOGOTÁ DISTRITO CAPITAL**  
**E. S. E. HOSPITAL UNIVERSITARIO DE LA SAMARITANA**  
**ESTADO DE ACTIVIDAD ECONÓMICA Y SOCIAL POR UNIDAD FUNCIONAL (COMPARATIVO)**  
**DEL 01 DE ENERO AL 30 DE SEPTIEMBRE DE :**  
**(Cifras en Miles de Pesos)**





Código CGN: ENT122125000  
 Nit: 899.999.032-5


VIGILADO SUPERSALUD

CTA	CONCEPTOS	30-SP-22	HUS	HOSP.REG.	ZIPAQUIRA	30-SP-21	HUS	HOSP.REG.	ZIPAQUIRA
	<b>INGRESOS OPERACIONALES</b>	<b>173.093.067</b>	<b>90.243.292</b>	<b>62.990.760</b>	<b>19.859.015</b>	<b>155.641.533</b>	<b>84.543.820</b>	<b>53.111.108</b>	<b>17.986.605</b>
43	VENTA DE SERVICIOS	173.093.067	90.243.292	62.990.760	19.859.015	155.641.533	84.543.820	53.111.108	17.986.605
	<b>COSTO DE VENTAS</b>	<b>173.988.137</b>	<b>91.446.722</b>	<b>61.285.890</b>	<b>21.255.525</b>	<b>159.066.303</b>	<b>85.320.025</b>	<b>55.183.808</b>	<b>18.562.470</b>
63	COSTO DE VENTAS DE SERVICIOS	173.988.137	91.446.722	61.285.890	21.255.525	159.066.303	85.320.025	55.183.808	18.562.470
	<b>UTILIDAD (DEFICIT) BRUTA</b>	<b>-895.070</b>	<b>-1.203.430</b>	<b>1.704.870</b>	<b>-1.396.510</b>	<b>-3.424.770</b>	<b>-776.205</b>	<b>-2.072.700</b>	<b>-575.865</b>
	<b>GASTOS OPERACIONALES</b>	<b>19.944.418</b>	<b>8.926.338</b>	<b>7.574.442</b>	<b>3.443.638</b>	<b>18.562.802</b>	<b>9.411.518</b>	<b>5.773.014</b>	<b>3.378.270</b>
51	ADMINISTRACION	10.345.349	5.096.347	4.223.524	1.025.477	9.624.673	3.272.389	4.427.350	1.924.935
53	DETERIORO, DEPREC. AMORT. Y PROV.	9.599.069	3.829.990	3.350.918	2.418.161	8.938.128	6.139.129	1.345.664	1.453.335
	<b>EXCEDENTE (DEFICIT) OPERAC.</b>	<b>-20.839.487</b>	<b>-10.129.767</b>	<b>-5.869.572</b>	<b>-4.840.148</b>	<b>-21.987.572</b>	<b>-10.187.723</b>	<b>-7.845.713</b>	<b>-3.954.135</b>
44	SUBVENCIONES Y TRANSFERENCIAS	33.339.254	9.721.793	22.767.363	850.098	14.044.739	6.082.162	7.962.578	0
48	OTROS INGRESOS	4.900.094	4.141.933	519.058	239.103	2.443.337	2.271.684	78.533	93.120
58	OTROS GASTOS	5.279.006	2.846.562	2.109.062	323.382	3.146.738	2.642.058	307.967	196.713
	<b>RESULTADO INTEGRAL DEL EJERCICIO</b>	<b>12.120.855</b>	<b>887.396</b>	<b>15.307.787</b>	<b>-4.074.329</b>	<b>-8.646.234</b>	<b>-4.475.935</b>	<b>-112.570</b>	<b>-4.057.728</b>

  
 Dr. EDGAR SILVIO SANCHEZ VILLEGAS  
 REPRESENTANTE LEGAL

  
 Dr. LUIS NELSON RUSINQUE CALDAS  
 REVISOR FISCAL  
 T. P. 9774 - T

  
 MARLESBY SOTELO RUERTO  
 CONTADOR PUBLICO  
 T.P 50289 - T



Carrera 8 No. 0 - 29 Sur. Tel. 4077075  
[www.hus.org.co](http://www.hus.org.co)  
 "Red Samaritana, Universitaria, Segura y Humanizada"