
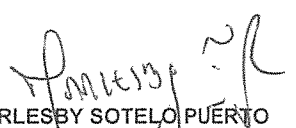



BOGOTA DISTRITO CAPITAL  
INDICADORES FINANCIEROS  
A 30 DE ABRIL DE:  
(Cifras en Miles de Pesos)



	abr-23	abr-22
<b>1. LIQUIDEZ</b>		
1.1 CAPITAL DE TRABAJO (Activo corriente - Pasivo corriente)	133.891.947	137.361.341
1.2 RAZÓN CORRIENTE (Activo corriente/Pasivo corriente)	4,00	3,69
1.3 CORRIENTE DISPONIBLE (Activo corriente-Inventarios/Pasivo corriente)	3,78	3,52
1.5 CORRIENTE DISPONIBLE (Activo corriente-cartera/Pasivo corriente)	0,74	1,08
<b>2. ENDEUDAMIENTO</b>	<b>abr-23</b>	<b>abr-22</b>
2.1 ENDEUDAMIENTO TOTAL (Pasivo total/Activo total)	0,13	0,15
2.2 PATRIMONIAL (Pasivo total/Patrimonio total)	0,15	0,18
2.3 SOLIDEZ (Total activo/Pasivo total)	7,54	6,52
<b>3. RENTABILIDAD</b>	<b>abr-23</b>	<b>abr-22</b>
3.1 MARGEN RENTABLE EN VENTAS (Utilidad/Ventas)	0,0387	-0,0143
3.2 MARGEN RENTABLE EN ACTIVO (Utilidad/Activo total)	0,0086	-0,0028
3.2 MARGEN RENTABLE EN EL PATRIMONIO (Utilidad/Patrimonio total)	0,0099	-0,0033
<b>4. ACTIVIDAD</b>	<b>abr-23</b>	<b>abr-22</b>
4.1 VENTAS PROMEDIO DIARIAS (Ventas anuales/360)	923.757	771.399
4.3 ROTACION DE CARTERA DIAS	326	278
4.7 PERIODO DE REP. INVENTARIOS Dias (Inv*360/Costo de Vtas)	16	14
<b>5. EBITDA</b>	<b>abr-23</b>	<b>abr-22</b>
(=) EBITDA -Ganancias antes de impuestos, depreciaciones y amortizaciones.	2.038.199	-592.321
MARGEN EBITDA: Ebitda/ventas	2%	-1%
EBITDA MENSUAL	509.550	-148.080

  
Dr. EDGAR SILVIO SANCHEZ VILLEGAS  
REPRESENTANTE LEGAL

  
MARLESBY SOTELO PUERTO  
CONTADOR PUBLICO  
T.P 50289 - T

  
Dr. LUIS NELSON RUSINQUE CALDAS  
REVISOR FISCAL  
T. P. 9774 - T