



BOGOTÁ DISTRITO CAPITAL
INDICADORES COMPARATIVOS
DEL 01 DE ENERO AL 31 DICIEMBRE 2018 - 2019
(Cifras en Miles de Pesos)


VIGILADO SUPERSALUD

INDICADORES CONTABLES

	dic-19	dic-18
1. LIQUIDEZ		
1.1 CAPITAL DE TRABAJO (Activo corriente - Pasivo corriente)	157.392.182	121.675.867
1.2 RAZÓN CORRIENTE (Activo corriente/Pasivo corriente)	13,32	9,20
1.3 CORRIENTE DISPONIBLE (Activo corriente-Inventarios/Pasivo corriente)	13,00	8,93
1.4 CORRIENTE DISPONIBLE (Activo corriente-cartera/Pasivo corriente)	5,26	3,44
2. ENDEUDAMIENTO	dic-19	dic-18
2.1 ENDEUDAMIENTO TOTAL (Pasivo total/Activo total)	0,05	0,06
2.2 PATRIMONIAL (Pasivo total/Patrimonio total)	0,06	0,06
2.3 SOLIDEZ (Total activo/Pasivo total)	18,58	16,76
3. RENTABILIDAD	dic-19	dic-18
3.1 MARGEN RENTABLE EN VENTAS (Utilidad/Ventas)	0,227	0,005
3.2 MARGEN RENTABLE EN ACTIVO (Utilidad/Activo total)	0,126	0,003
3.3 MARGEN RENTABLE EN EL PATRIMONIO (Utilidad/Patrimonio total)	0,133	0,003
4. ACTIVIDAD	dic-19	dic-18
4.1 VENTAS PROMEDIO DIARIAS (Ventas/dias)	438.860	413.026
4.2 ROTACIÓN DE CARTERA EN VECES (Ventas/CxC)	0,82	0,79
4.3 ROTACION DE CARTERA DIAS	300	288
4.4 ROTACION ACTIVO CORRIENTE (Ventas/Activo corriente)	0,94	1,10
4.5 ROTACION DE ACTIVO TOTAL (Ventas/ Activo total)	0,55	0,61
4.6 ROTACION DE INVENTARIOS veces (Costo de Ventas/Inv.)	34	32
4.7 PERIODO DE REP. INVENTARIOS Dias (Inv*360/Costo de Vtas)	11	11
5. EBITDA	dic-19	dic-18
(=) EBITDA -Ganancias antes de impuestos, depreciaciones y amortizaciones.	45.529.641	12.050.079
MARGEN EBITDA: Ebitda/ventas	28,42	7,99


JAVIER FERNANDO MANCERA GARCIA
 REPRESENTANTE LEGAL


MARLESBY SOTELÓ PUERTO
 CONTADOR
 T.P 50289 - T


JAIME H. MONCLOU PEDRAZA
 REVISOR FISCAL
 T.P. 48119 - T