
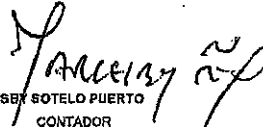



BOGOTÁ DISTRITO CAPITAL
INDICADORES COMPARATIVOS (COMPARATIVO)
DEL 01 DE ENERO AL 30 JUNIO 2014 - 2015 - 2016
(Cifras en Miles de Pesos)

INDICADORES CONTABLES

	Jun-14	Jun-15	Jun-16
1. LIQUIDEZ			
1.1 CAPITAL DE TRABAJO (Activo corriente - Pasivo corriente)	94.122.196	127.160.689	107.363.932
1.2 RAZÓN CORRIENTE (Activo corriente/Pasivo corriente)	3,22	4,05	3,96
1.3 CORRIENTE DISPONIBLE (Activo corriente-Inventarios/Pasivo corriente)	3,16	3,97	3,74
1.4 CORRIENTE DISPONIBLE (Activo corriente-cartera/Pasivo corriente)	1,00	1,81	2,07
2. ENDEUDAMIENTO			
2.1 ENDEUDAMIENTO TOTAL (Pasivo total/Activo total)	0,24	0,19	0,17
2.2 PATRIMONIAL (Pasivo total/Patrimonio total)	0,32	0,24	0,20
2.3 SOLIDEZ (Total activo/Pasivo total)	4,12	5,24	5,93
3. RENTABILIDAD			
3.1 MARGEN RENTABLE EN VENTAS (Utilidad/Ventas)	0,09	0,13	-0,07
3.2 MARGEN RENTABLE EN ACTIVO (Utilidad/Activo total)	0,04	0,06	-0,02
3.3 MARGEN RENTABLE EN EL PATRIMONIO (Utilidad/Patrimonio total)	0,06	0,07	-0,03
4. ACTIVIDAD			
4.1 VENTAS PROMEDIO DIARIAS (Ventas/días)	487.684	538.892	421.792
4.2 ROTACIÓN DE CARTERA EN VECES (Ventas/CxO)	1,57	1,42	1,86
4.3 ROTACIÓN DE CARTERA DÍAS	283	256	299
4.4 ROTACIÓN ACTIVO CORRIENTE (Ventas/Activo corriente)	0,64	0,57	0,52
4.5 ROTACIÓN DE ACTIVO TOTAL (Ventas/Activo total)	0,48	0,44	0,33
4.6 ROTACIÓN DE INVENTARIOS veces (Costo de Ventas/Inv.)	13	11	7
4.7 PERIODO DE REP. INVENTARIOS Días (Inv*365/Costo de Vtas)	14	16	27


VICTOR AUGUSTO PEDRAZA LOPEZ
 GERENTE (E)


MARLESON SOTELO PUERTO
 CONTADOR
 T.P. 60289 - T


JAIME H. MONCLOU PEDRAZA
 REVISOR FISCAL
 T.P. 46119 - T