




BOGOTÁ DISTRITO CAPITAL
INDICADORES COMPARATIVOS CONVERGENCIA (COMPARATIVO)
DEL 01 DE ENERO AL 30 JUNIO 2017 - 2018
(Cifras en Miles de Pesos)

VIGILADO SUPERSALUD

1. LIQUIDEZ	jun-17	jun-18
1.1 CAPITAL DE TRABAJO (Activo corriente - Pasivo corriente)	121.699.907	135.344.718
1.2 RAZÓN CORRIENTE (Activo corriente/Pasivo corriente)	6,15	5,61
1.3 CORRIENTE DISPONIBLE (Activo corriente-Inventarios/Pasivo corriente)	6,00	5,48
1.4 CORRIENTE DISPONIBLE (Activo corriente-cartera/Pasivo corriente)	3,54	2,95
2. ENDEUDAMIENTO	jun-17	jun-18
2.1 ENDEUDAMIENTO TOTAL (Pasivo total/Activo total)	0,10	0,11
2.2 PATRIMONIAL (Pasivo total/Patrimonio total)	0,11	0,13
2.3 SOLIDEZ (Total activo/Pasivo total)	10,07	8,92
3. RENTABILIDAD	jun-17	jun-18
3.1 MARGEN RENTABLE EN VENTAS (Utilidad/Ventas)	0,02	-0,01
3.2 MARGEN RENTABLE EN ACTIVO (Utilidad/Activo total)	0,01	0,00
3.3 MARGEN RENTABLE EN EL PATRIMONIO (Utilidad/Patrimonio total)	0,01	0,00
4. ACTIVIDAD	jun-17	jun-18
4.1 VENTAS PROMEDIO DIARIAS (Ventas/días)	383.492	418.218
4.2 ROTACIÓN DE CARTERA EN VECES (Ventas/CxC)	1,99	2,15
4.3 ROTACION DE CARTERA DIAS	358	387
4.4 ROTACION ACTIVO CORRIENTE (Ventas/Activo corriente)	0,47	0,46
4.5 ROTACION DE ACTIVO TOTAL (Ventas/ Activo total)	0,27	0,29
4.6 ROTACION DE INVENTARIOS veces (Costo de Ventas/Inv.)	8	9
4.7 PERIODO DE REP. INVENTARIOS Dias (Inv*360/Costo de Vtas)	22	20


JAVIER FERNANDO MANCERA GARCIA
REPRESENTANTE LEGAL


MARLESBY SOTELO PUERTO
CONTADOR
T.P 50289 - T


JAIME H. MONCLOU PEDRAZA
REVISOR FISCAL
T.P. 48119 - T