




BOGOTÁ DISTRITO CAPITAL
INDICADORES COMPARATIVOS CONVERGENCIA (COMPARATIVO)
DEL 01 DE ENERO AL 31 MARZO 2016 - 2017
(Cifras en Miles de Pesos)

VIGILADO SUPERSALUD

INDICADORES CONTABLES		
1. LIQUIDEZ	mar-16 Marco Norm. Pregad.	mar-17 Convergencia
1.1 CAPITAL DE TRABAJO (Activo corriente - Pasivo corriente)	110.911.928	111.616.547
1.3 CORRIENTE DISPONIBLE (Activo corriente-Inventarios/Pasivo corriente)	4,47	4,09
1.4 CORRIENTE DISPONIBLE (Activo corriente-cartera/Pasivo corriente)	0,78	4,18
2. ENDEUDAMIENTO	mar-16 COLGAAP	mar-17 Convergencia
2.1 ENDEUDAMIENTO TOTAL (Pasivo total/Activo total)	0,14	0,14
2.2 PATRIMONIAL (Pasivo total/Patrimonio total)	0,17	0,16
2.3 SOLIDEZ (Total activo/Pasivo total)	6,96	7,37
3. RENTABILIDAD	mar-16 COLGAAP	mar-17 Convergencia
3.1 MARGEN RENTABLE EN VENTAS (Utilidad/Ventas)	-0,13	0,04
3.2 MARGEN RENTABLE EN ACTIVO (Utilidad/Activo total)	-0,02	0,00
3.3 MARGEN RENTABLE EN EL PATRIMONIO (Utilidad/Patrimonio total)	-0,03	0,01
4. ACTIVIDAD	mar-16 COLGAAP	mar-17 Convergencia
4.1 VENTAS PROMEDIO DIARIAS (Ventas/días)	417.957	368.059
4.2 ROTACIÓN DE CARTERA EN VECES (Ventas/CxC)	0,32	0,40
4.3 ROTACION DE CARTERA DIAS	211	228
4.4 ROTACION ACTIVO CORRIENTE (Ventas/Activo corriente)	0,27	0,23
4.5 ROTACION DE ACTIVO TOTAL (Ventas/ Activo total)	0,17	0,12
4.6 ROTACION DE INVENTARIOS veces (Costo de Ventas/Inv.)	8	10
4.6 ROTACION DE INVENTARIOS días (Inv*360/Costo de Ventas)	38	38


JAVIER FERNANDO MANCERA GARCIA
REPRESENTANTE LEGAL


MARLESBY SOTELO PUERTO
CONTADOR
T.P. 50289 - T


JAIME L. MONCLOU PEDRAZA
REVISOR FISCAL
T.P. 48119 - T