



BOGOTA DISTRITO CAPITAL
INDICADORES COMPARATIVOS CONVERGENCIA (COMPARATIVO)
DEL 01 DE ENERO AL 31 MAYO 2015 - 2016 - 2017
 (Cifras en Miles de Pesos)
VIGILADO SUPERSALUD


1. LIQUIDEZ	may-15	may-16	may-17
1.1 CAPITAL DE TRABAJO (Activo corriente - Pasivo corriente)	122.038.228	109.297.439	112.672.834
1.2 RAZÓN CORRIENTE (Activo corriente/Pasivo corriente)	3,93	3,93	5,67
1.4 CORRIENTE DISPONIBLE (Activo corriente-cartera/Pasivo corriente)	1,98	2,06	2,42
2. ENDEUDAMIENTO	may-15	may-16	may-17
2.1 ENDEUDAMIENTO TOTAL (Pasivo total/Activo total)	0,19	0,17	0,10
2.2 PATRIMONIAL (Pasivo total/Patrimonio total)	0,24	0,20	0,11
2.3 SOLIDEZ (Total activo/Pasivo total)	5,20	6,02	10,25
4. ACTIVIDAD	may-15	may-16	may-17
4.1 VENTAS PROMEDIO DIARIAS (Ventas/días)	537.794	426.760	376.805
4.4 ROTACION ACTIVO CORRIENTE (Ventas/Activo corriente)	0,49	0,44	0,41
4.5 ROTACION DE ACTIVO TOTAL (Ventas/ Activo total)	0,36	0,28	0,22
4,6 ROTACION DE INVENTARIOS veces (Costo de Ventas/Inv.)	22	12	15
4,7 PERIODO DE REP. INVENTARIOS Dias (Inv*360/Costo de Vtas)	7	12	10



JAVIER FERNANDO MANCERA GARCIA
 REPRESENTANTE LEGAL



JAIME H. MONCLOU PEDRAZA
 REVISOR FISCAL
 T.P. 48119 - T



MARLESBY SOTELO PUERTO
 CONTADOR
 T.P 50289 - T