


Código CGN: ENT122125000


Nit: 899.999.032-5


VIGILADO SUPERSALUD

INDICADORES CONTABLES

	oct-23	oct-22
1. LIQUIDEZ		
1.1 CAPITAL DE TRABAJO (Activo corriente - Pasivo corriente)	138.212.976	134.250.691
1.2 RAZÓN CORRIENTE (Activo corriente/Pasivo corriente)	3,17	3,43
1.3 CORRIENTE DISPONIBLE (Activo corriente-Inventarios/Pasivo corriente)	2,99	3,25
1.5 CORRIENTE DISPONIBLE (Activo corriente-cartera/Pasivo corriente)	0,50	0,70
2. ENDEUDAMIENTO		
2.1 ENDEUDAMIENTO TOTAL (Pasivo total/Activo total)	0,18	0,16
2.2 PATRIMONIAL (Pasivo total/Patrimonio total)	0,21	0,19
2.3 SOLIDEZ (Total activo/Pasivo total)	5,68	6,32
3. RENTABILIDAD		
3.1 MARGEN RENTABLE EN VENTAS (Utilidad/Ventas)	0,0560	0,0618
3.2 MARGEN RENTABLE EN ACTIVO (Utilidad/Activo total)	0,0316	0,0317
4. ACTIVIDAD		
4.1 VENTAS PROMEDIO DIARIAS (Ventas anuales/360)	748.804	710.960
4.2 ROTACIÓN DE CARTERA EN VECES (Ventas/CxC)	1,21	1,03
4.3 ROTACION DE CARTERA DIAS	326	278
4.4 ROTACION ACTIVO CORRIENTE (Ventas/Activo corriente)	1,11	1,01
4.5 ROTACION DE ACTIVO TOTAL (Ventas/ Activo total)	0,56	0,51
4.6 ROTACION DE INVENTARIOS veces (Costo de Ventas/Inv.)	18,04	19,37
4.7 PERIODO DE REP. INVENTARIOS Dias (Inv*360/Costo de Vtas)	20	19
5. EBITDA		
(=) EBITDA -Ganancias antes de impuestos, depreciaciones y amortizaciones.	31.644.205	22.137.407
MARGEN EBITDA: Ebitda/ventas	14,09%	11,53%
EBITDA MENSUAL	3.164.421	3.162.487


Dr. EDGAR SILVIO SANCHEZ VILLEGAS
REPRESENTANTE LEGAL


MARLESBY SOTELO PUERTO
CONTADOR PUBLICO
T.P 50289 - T


Dr. LUIS NELSON ROSINQUE CALDAS
REVISOR FISCAL
T. P. 9774 - T