



HOSPITAL UNIVERSITARIO
DE LA SAMARITANA

Empresa Social del Estado

Al contestar por favor cite:2021400004450-1



05GIS15 – V6 Página 1 de 2

Bogotá, 13 de Mayo de 2021.

Doctor

JOSE NICOLAS GOMEZ MEDINA

Presidente de la Honorable Asamblea

ASAMBLEA DEPARTAMENTAL DE CUNDINAMARCA

Calle 26 N. 51-53 – Edificio la pirámide – Tel.749-11-44

Bogotá D.C

Ref. Proposición N. 6 de 2017 Asamblea Departamental de Cundinamarca

Informe Bimensual: Corte a 30 de Abril 2021

Cordial Saludo Dr. Gómez:

Dando cumplimiento al asunto en referencia, de manera atenta remito información bimensual consolidada de la E.S.E Hospital Universitario de la Samaritana y Unidad Funcional de Zipaquirá, de los siguientes temas:

1. **Estado de Cartera Detallado:** Se anexa consolidado de Cartera, (1 Folio).
2. **Porcentaje de Ejecución Presupuestal:** Se anexa porcentaje de Ejecución Presupuestal de los ingresos y Gastos, (1 Folio).
3. **Procesos Judiciales activos :** Se anexa procesos Judiciales activos (1 Folio)
4. **Relación de personal de Planta y de Contrato:** Se anexa Relación de personal de planta y de Contrato (1 Folio).

Cordialmente,

EDGAR SILVIO SANCHEZ VILLEGAS

Gerente

Anexo: Cuatro (4) Folios – Un (1) CD

Revisó: Sandra Eliana Rodríguez García- Directora Administrativa

Fuente: Director Financiero (1/2). Jefe Asesor Jurídica (3). Subdirectora de Personal (4).

Elaboró: Ana Rodríguez –Asistente Administrativo



Carrera 8 No. 0 – 29 Sur. Tel. 4077075

www.hus.org.co

“Red Samaritana, Universitaria, Segura y Humanizada”



HOSPITAL UNIVERSITARIO
DE LA SAMARITANA

Empresa Social del Estado

Al contestar por favor cite:2021512004296-1



05GIS15 - V5 Página 2 de 2

ESE HOSPITAL UNIVERSITARIO DE LA SAMARITANA
CARTERA CONSOLIDADA A ABRIL 30 DEL 2021

ENTIDADES	CARTERA RADICADA	CARTERA PENDIENTE DE RADICAR	TOTAL	DEUDAS DE DIFICIL COBRO	Mas TOTAL CARTERA * DEUDAS DE DIFICIL COBRO	Menos PARTIDAS PEND DE SOPORTES POR PARTE ENTIDADES DEUDORAS	GRAN TOTAL CARTERA	% DE PARTICIPACION
EPS CONVIDA	57.437.185.009	7.115.513.080	64.552.698.089		64.552.698.089	2.869.805.655	61.682.892.434	28%
MEDIMAS EPS SAS	13.817.208.679	135.609.773	13.952.818.452		13.952.818.452	1.322.071.164	12.630.747.288	6%
EPS FAMISANAR SAS	12.631.869.203	2.040.483.271	14.672.352.474		14.672.352.474	390.622.202	14.281.730.272	6%
CAPRESOCA	10.083.062.081	589.593.849	10.672.655.930		10.672.655.930	50.135.122	10.622.520.808	5%
SECRETARIA DE SALUD DE CUNDINAMARCA	13.188.340.100	962.561.746	14.150.901.846		14.150.901.846	639.038.082	13.511.863.764	6%
EMPRESA PROMOTORA DE SALUD ECOOPSOS	7.144.882.713	4.072.254.716	11.217.137.429		11.217.137.429		11.217.137.429	5%
ECOOPSOS	2.085.055.231		2.085.055.231	3.228.578.272	5.313.633.503		5.313.633.503	2%
CONSORCIO SAYP	6.458.396.230	19.049.799	6.477.446.029		6.477.446.029		6.477.446.029	3%
NUEVA EPS EMPRESA PROMOTORA DE SALUD	12.493.115.439	997.142.465	13.490.257.904		13.490.257.904	1.456.661.639	12.033.596.265	5%
COOPERATIVA DE SALUD COMUNITARIA COMPARTA	3.963.284.926	466.264.808	4.429.549.734		4.429.549.734	867.317.390	3.562.232.344	2%
SEGUROS DEL ESTADO	3.489.858.635	210.534.969	3.700.393.604		3.700.393.604	33.582.913	3.666.810.691	2%
FOSYGA	3.415.713.388		3.415.713.388		3.415.713.388		3.415.713.388	2%
ADM DE LOS RECURSOS DE SALUD SEGURIDAD SOCIAL EN SALUD " ADRES"	3.728.190.009	305.247.705	4.033.437.714		4.033.437.714	605.531.500	3.427.906.214	2%
OTRAS ENTIDADES	36.085.052.448	4.556.482.917	40.641.535.365		40.641.535.365	4.463.347.570	36.178.187.795	16%
SALUDVIDA EN LIQUIDACION	4.586.955.131		4.586.955.131		4.586.955.131		4.586.955.131	
TOTAL CARTERA	190.608.169.222	21.470.739.098	212.078.908.320		215.307.486.592	12.698.113.237	202.609.373.355	91%
ENTIDADES EN LIQUIDACION								0%
CAFESALUD EN LIQUIDACION				7.035.401.254	7.035.401.254		7.035.401.254	3%
SALUDCOOP EN LIQUIDACION				2.906.554.404	2.906.554.404		2.906.554.404	1%
CRUZ BLANCA EN LIQUIDACION				1.201.501.140	1.201.501.140		1.201.501.140	1%
UNICAJAS -COMFACUNDI EN LIQUIDACION				4.272.383.075	4.272.383.075		4.272.383.075	2%
OTRAS ENTIDADES DEUDAS DE DIFICIL COBRO				5.046.546.767	5.046.546.767		5.046.546.767	2%
TOTAL				23.690.964.912	235.769.873.232	12.698.113.237	223.071.759.995	100%

Nota: Actualmente nos encontramos en proceso de depuración de partidas por soporte por parte con las EAPBS
Fuente: Modulo de cartera-Dinamica.net

JOSE JAIME PINZON RIAÑO
DIRECTOR FINANCIERO

HOSPITAL DE LA SAMARITANA ESE
DIRECCION ADMINISTRATIVA
10 MAY 2021
A: JOPM.
FIRMA *Andrés Salazar*
RECIBIDO

Elaboro: Yanet Gil Zapata- Lider de cartera
Reviso: Marlesby Sotelo Puerto -Subdirección Contabilidad



Carrera 8 No. 0 – 29 Sur. Tels. 4077075

www.hus.org.co

"Red Samaritana, Universitaria, Segura y Humanizada"



HOSPITAL UNIVERSITARIO
DE LA SAMARITANA

Empresa Social del Estado

EL SUSCRITO DIRECTOR FINANCIERO DE LA ESE HOSPITAL
UNIVERSITARIO DE LA SAMARITANA

CERTIFICA

De acuerdo a la proposición No. 6 de 2017, aprobada por la asamblea departamental solicitud del porcentaje de ejecución presupuestal, que una vez revisado con los valores registrados en la Ejecución Presupuestal de Ingresos con corte a Marzo 31 de 2021 y Gastos con corte a Abril 30 de 2021, presentan la siguiente ejecución:

% EJECUCION PRESUPUESTO DE INGRESOS A MARZO 2021

CONCEPTO	BOGOTA		U.F. ZIPAQUIRA		HOSPITAL REGIONAL ZIPAQUIRA		CONSOLIDADO	
	APROBADO	EJECUCION RECAUDOS	APROBADO	EJECUCION RECAUDOS	APROBADO	EJECUCION RECAUDOS	APROBADO	EJECUCION RECAUDOS
PRESUPUESTO DE INGRESOS	155.225.449.325	80.503.206.051	28.375.233.209	4.156.002.274	74.226.848.664	11.157.521.554	257.827.531.198	95.816.729.879
%EJECUCION PRESUPUESTO DE INGRESOS	52%		15%		15%		37%	

% EJECUCION PRESUPUESTO DE GASTOS A ABRIL 2021

CONCEPTO	BOGOTA		U.F. ZIPAQUIRA		HOSPITAL REGIONAL ZIPAQUIRA		CONSOLIDADO	
	APROBADO	EJECUCION COMPROMISOS	APROBADO	EJECUCION COMPROMISOS	APROBADO	EJECUCION COMPROMISOS	APROBADO	EJECUCION COMPROMISOS
PRESUPUESTO DE GASTOS	155.225.449.325	85.223.223.331	28.375.233.209	17.754.602.087	74.226.848.664	50.268.671.017	257.827.531.198	153.246.496.435
%EJECUCION PRESUPUESTO DE GASTOS	55%		63%		68%		59%	

Nota: El % de ejecución en el presupuesto de gastos, esta dado por contratos que estan garantizando hasta mediados del mes de Septiembre de 2021 y los recaudos son solo a Marzo de 2021 dado que no se tienen datos definitivos aun por conciliación informes.

Lo anterior se expide a solicitud de la Asamblea Departamental de Cundinamarca a los siete (7) días del mes de Mayo de 2021.

Cordialmente,


Dr. JOSE JAIME PINZON RIANO
Director Financiero



Elaboro:
Jairo Ricardo
Luis Bravo
Oficina de Presupuesto





HOSPITAL UNIVERSITARIO
DE LA SAMARITANA


Empresa Social del Estado


Proposición No. 6 de 2017, Asamblea Departamental de Cundinamarca
CONSOLIDADO PROCESOS JUDICIALES VIGENTES
Corte a 30 de Abril de 2021

CONSOLIDADO PROCESOS JUDICIALES VIGENTES GENERAL		
CALIDAD EN LA QUE ACTÚA EL HUS	NÚMERO	VALOR
Procesos contra el HUS (Demandado)	148	\$56.838.417.660
Procesos a favor del HUS (Demandante)	12	\$5.974.274.749
TOTAL	160	\$62.812.692.409

CONSOLIDADO PROCESOS JUDICIALES VIGENTES POR CLASE DE DEMANDA PROCESOS CONTRA EL HUS		
CLASE DE PROCESO	NÚMERO	VALOR
Reparación Directa	86	\$54.567.868.316
Nulidad y Restablecimiento	28	\$908.334.917
Ordinario Laboral	32	\$964.782.850
Fuero Sindical Acción de Reintegro	1	\$4.000.000
Ejecutivo	1	\$393.431.577
TOTAL	148	\$56.838.417.660

CONSOLIDADO PROCESOS JUDICIALES VIGENTES POR CLASE DE DEMANDA PROCESOS A FAVOR DEL HUS		
CLASE DE PROCESO	NÚMERO	VALOR
Reparación Directa	2	\$591.378.150
Repetición	4	\$1.378.660.426
Lesividad	1	\$424.819.651
Nulidad y Restablecimiento	2	\$70.205.916
Ejecutivo	1	\$1.049.725.000
Contractual	2	\$2.459.485.606
TOTAL	12	\$5.974.274.749


NEIDY ADRIANA TINJACÁ RUEDA
Jefe Oficina Asesora Jurídica
Hospital Universitario de La Samaritana



051



SC5520-1

Carrera 8 No. 0 – 29 Sur. Tels. 4077075 www.hus.org.co
"Humanización con sensibilidad social"






E.S.E HOSPITAL UNIVERSITARIO DE LA SAMARITANA
 INFORME BIMENSUAL ASAMBLEA DE CUNDINAMARCA
 RELACION DE PERSONAL A ABRIL DE 2021

EMPRESA SOCIAL DEL ESTADO HOSPITAL UNIVERSITARIO DE LA SAMARITANA - BOGOTÁ								
	PLANTA		TEMPORAL Y COOPERATIVA		PRESTACION DE SERVICIOS		OUTSORCING	
	No. PERSONAS	%	No. PERSONAS	%	No. PERSONAS	%	No. PERSONAS	%
ADMINISTRATIVO	107	34%	265	35%	13	4%	134	100%
ASISTENCIAL	204	66%	500	65%	310	96%	0	0%
TOTAL	311	100%	765	100%	323	100%	134	100%

UNIDAD FUNCIONAL ZIPAQUIRÁ								
	PLANTA		TEMPORAL		PRESTACION DE SERVICIOS		OUTSORCING	
	No. PERSONAS	%	No. PERSONAS	%	No. PERSONAS	%	No. PERSONAS	%
ADMINISTRATIVO	0	0%	84	27%	3	3%	37	100%
ASISTENCIAL	0	0%	217	73%	107	97%	0	0%
TOTAL	0	0%	301	100%	110	100%	37	100%

HOSPITAL REGIONAL DE ZIPAQUIRÁ								
	PLANTA		TEMPORAL		PRESTACION DE SERVICIOS		OUTSORCING	
	No. PERSONAS	%	No. PERSONAS	%	No. PERSONAS	%	No. PERSONAS	%
ADMINISTRATIVO	0	100%	104	22%	5	2%	125	100%
ASISTENCIAL	0	0%	313	78%	282	98%	0	0%
TOTAL	0	100%	417	100%	287	100%	125	100%

RELACION PERSONAL PLANTA Y CONTRATACIÓN A ABRIL DE 2021 TOTAL		
PLANTA, TEMPORAL, COOPERATIVA, PRESTACIÓN DE SERVICIOS Y OUTSORCING		
	No. PERSONAS	%
ADMINISTRATIVO	877	31%
ASISTENCIAL	1933	69%
TOTAL	2810	100%



LUZ DARY RUIZ ROMERO
 Subdirectora de Personal

Proyecto: Andrea González Angel
 Profesional Especializado | Talento Humano en misión