HUS

E.S.E. HOSPITAL UNIVERSITARIO
DE LA SAMARITANA

ACUERDO NUMERO 014 DE 2024

(24 JUL 2024)

Por medio del cual se modifica el Plan Anual de Adquisiciones de Bienes y Servicios de la E.S.E. Hospital Universitario de la Samaritana para la Vigencia Fiscal 2024

LA JUNTA DIRECTIVA DE LA EMPRESA SOCIAL DEL ESTADO HOSPITAL UNIVERSITARIO DE LA SAMARITANA, en uso de las atribuciones legales establecidas en las Ordenanzas 072 del 27 de Diciembre de 1995 y 0103 de Febrero 21 de 2023 y,

C O N S I D E R A N D O:

1. Que de conformidad con el artículo primero de la Ordenanza No. 072 del 27 de Diciembre de 1995, se transformó el Hospital General Universitario de la Samaritana del Departamento de Cundinamarca *"(…) en una Empresa Social del Estado, entendida como una Empresa con categoría especial de entidad pública descentralizada del orden Departamental, dotada de personería Jurídica, patrimonio propio y autonomía administrativa adscrita a la Dirección Seccional de Salud del Departamento e Integrante del Sistema General de Seguridad Social en Salud y sometida al régimen Jurídico previsto en el Capítulo III, artículos 194, 195 y 197 de la Ley 100 de 1993 (…)".*

2. Que el artículo octavo de la Ordenanza No. 072, establece que, "*La dirección de la Empresa Social del Estado Hospital Universitario de la Samaritana, tendrá una Junta Directiva y un Gerente";* así mismo, en el literal h del articulo décimo octavo establece que es función del gerente *"presentar los proyectos de Acuerdo o Resoluciones a través de los cuales se decidan situaciones en la Empresa, que deban ser adoptadas o aprobadas, respectivamente, por la junta.*"

3. Que el Título Octavo *"Empresas Industriales y Comerciales del Estado, Sociedades de Economía Mixta y Empresas Sociales del Estado"* de la Ordenanza No. 0103 del 21 de febrero de 2023, *"Por la cual se expide el Estatuto Orgánico de Presupuesto del Departamento de Cundinamarca y se dictan otras disposiciones"*, regula el régimen presupuestal de las empresas industriales y comerciales, las sociedades de economía mixtas sujetas al régimen de aquellas dedicadas a actividades no financieras y las Empresas Sociales del Estado del orden departamental, determinando la forma en que se presenta, elabora, aprueba, conforma, modifica y ejecuta su presupuesto.

4. Que conforme al numeral 4 del artículo 119 y el artículo 157 de la Ordenanza No. 0103-2023, el Consejo Superior de Política Fiscal de Cundinamarca – CONFISCUN mediante Resolución No. 249 de 2023, de fecha 18 de diciembre del 2023, aprobó los Presupuestos de las Empresas Sociales del Estado del Departamento de Cundinamarca, para la vigencia fiscal de 2024, incluido el Presupuesto de Ingresos y Gastos de la E.S.E. Hospital Universitario de la Samaritana por un valor total de **TRESCIENTOS CINCUENTA Y UN MIL SESENTA Y UN MILLONES OCHOCIENTOS SETENTA Y NUEVE MIL PESOS M/CTE ($351.061.879.000)**

5. Que de acuerdo con el artículo 158 de la Ordenanza No. 0103-2023, el Gerente General de la E.S.E. Hospital Universitario de la Samaritana mediante Resolución No. 626 de diciembre 23 de 2023, desagregó y liquido el Presupuesto de Ingresos y Gastos para la vigencia 2024, siendo refrendada por la Junta Directiva en el Acuerdo No. 054 del 26 de diciembre de 2023, conforme a las cifras aprobadas por el CONFISCUN.

5

6. Que mediante Acuerdo Numero 055 de 2023 del 26 de Diciembre de 2023 se aprueba el Plan Anual de Adquisiciones de bienes y servicios de la E.S.E. Hospital Universitario de la Samaritana para la vigencia fiscal 2024.

7. Que mediante Acuerdo Numero 006 de 2024 se modificó el Plan Anual de Adquisiciones de Bienes y Servicios de la E.S.E. Hospital Universitario de la Samaritana para la vigencia fiscal 2024.

8. Que la gerencia presento modificación al presupuesto de Gastos de la vigencia fiscal 2.024.

9. Que por lo anterior se requiere modificar el Plan Anual de Adquisiciones de bienes y servicios.

En mérito de lo anterior, la Junta Directiva de la E. S. E. Hospital Universitario de la Samaritana:

ACUERDA:

ARTÍCULO PRIMERO: Modificar el Plan Anual de Adquisiciones de bienes y servicios de la E.S.E. Hospital Universitario de la Samaritana, para la vigencia fiscal 2024, así: modificación adición $4.537.305.900, quedando un plan anual de adquisiciones de bienes y servicios aprobado por la suma de $257.875.907.234, según el siguiente detalle y documento anexo en (105 folios), que hace parte integral del presente Acuerdo:

CÓDIGO	NOMBRE DE LA CUENTA	VALOR PLAN ANUAL DE ADQUISICIONES	VALOR MODIFICACION ADICION (ACUERDO No. 013 de 2024)	VALOR TOTAL PLAN DE ADQUISICIONES MODIFICADO
2	GASTOS	253.338.601.334	4.537.305.900	257.875.907.234
2	GASTOS-Hus	121.801.818.311	0	121.801.818.311
2	GASTOS-UF Zipa	36.550.606.947	4.537.305.900	41.087.912.847
2	GASTOS-Regional Zipa	94.986.176.076	0	94.986.176.076
2.1	FUNCIONAMIENTO	31.809.926.009	0	31.809.926.009
2.1	FUNCIONAMIENTO-Hus	19.093.499.005	0	19.093.499.005
2.1	FUNCIONAMIENTO-UF Zipa	4.844.734.849	0	4.844.734.849
2.1	FUNCIONAMIENTO-Regional Zipa	7.871.692.155	0	7.871.692.155
2.1.2	ADQUISICIÓN DE BIENES Y SERVICIOS	31.773.226.009	0	31.773.226.009
2.1.2	ADQUISICIÓN DE BIENES Y SERVICIOS-Hus	19.056.799.005	0	19.056.799.005
2.1.2	ADQUISICIÓN DE BIENES Y SERVICIOS-UF Zipa	4.844.734.849	0	4.844.734.849
2.1.2	ADQUISICIÓN DE BIENES Y SERVICIOS-Regional Zipa	7.871.692.155	0	7.871.692.155
2.1.2.01	Adquisición de activos no financieros	2.256.299.000	0	2.256.299.000
2.1.2.01.01	Activos Fijos	2.256.299.000	0	2.256.299.000
2.1.2.01.01.003	Maquinaria y Equipo	896.326.000	0	896.326.000
2.1.2.01.01.003.01	Maquinaria para uso general	38.000.000	0	38.000.000
2.1.2.01.01.003.01.06	Otras máquinas para usos generales y sus partes y piezas	38.000.000	0	38.000.000
2.1.2.01.01.003.01.06.01	Otras máquinas para usos generales y sus partes y piezas-Hus	13.000.000	0	13.000.000
2.1.2.01.01.003.01.06.02	Otras máquinas para usos generales y sus partes y piezas-UF Zipa	13.000.000	0	13.000.000
2.1.2.01.01.003.01.06.03	Otras máquinas para usos generales y sus partes y piezas-Regional Zipa	12.000.000	0	12.000.000
2.1.2.01.01.003.03	Maquinaria de oficina, contabilidad e informática	251.260.000	0	251.260.000

CÓDIGO	NOMBRE DE LA CUENTA	VALOR PLAN ANUAL DE ADQUISICIONES	VALOR MODIFICACION ADICION (ACUERDO No. 013 de 2024)	VALOR TOTAL PLAN DE ADQUISICIONES MODIFICADO
2.1.2.01.01.003.03.02	**Maquinaria de informática y sus partes, piezas y accesorios**	**251.260.000**	**0**	**251.260.000**
2.1.2.01.01.003.03.02.01	Maquinaria de informática y sus partes, piezas y accesorios-Hus	91.875.000	0	91.875.000
2.1.2.01.01.003.03.02.02	Maquinaria de informática y sus partes, piezas y accesorios-UF Zipa	74.860.000	0	74.860.000
2.1.2.01.01.003.03.02.03	Maquinaria de informática y sus partes, piezas y accesorios-Regional Zipa	84.525.000	0	84.525.000
2.1.2.01.01.003.05	**Equipo y aparatos de radio, televisión y comunicaciones**	**122.574.000**	**0**	**122.574.000**
2.1.2.01.01.003.05.06	**Grabaciones de audio, video y otros discos, cintas y otros medios físicos**	**122.574.000**	**0**	**122.574.000**
2.1.2.01.01.003.05.06.01	Grabaciones de audio, video y otros discos, cintas y otros medios físicos-Hus	82.574.000	0	82.574.000
2.1.2.01.01.003.05.06.02	Grabaciones de audio, video y otros discos, cintas y otros medios físicos-UF Zipa	20.000.000	0	20.000.000
2.1.2.01.01.003.05.06.03	Grabaciones de audio, video y otros discos, cintas y otros medios físicos-Regional Zipa	20.000.000	0	20.000.000
2.1.2.01.01.003.06	**Aparatos médicos, instrumentos ópticos y de precisión, relojes**	**484.492.000**	**0**	**484.492.000**
2.1.2.01.01.003.06.01	**Aparatos médicos y quirúrgicos y aparatos ortésicos y protésicos**	**484.492.000**	**0**	**484.492.000**
2.1.2.01.01.003.06.01.01	Aparatos médicos y quirúrgicos y aparatos ortésicos y protésicos-Hus	189.252.000	0	189.252.000
2.1.2.01.01.003.06.01.02	Aparatos médicos y quirúrgicos y aparatos ortésicos y protésicos-UF Zipa	120.931.000	0	120.931.000
2.1.2.01.01.003.06.01.03	Aparatos médicos y quirúrgicos y aparatos ortésicos y protésicos-Regional Zipa	174.309.000	0	174.309.000
2.1.2.01.01.004	**Activos fijos no clasificados como maquinaria y equipo**	**1.183.598.000**	**0**	**1.183.598.000**
2.1.2.01.01.004.01	**Muebles, instrumentos musicales, artículos de deporte y antigüedades**	**1.183.598.000**	**0**	**1.183.598.000**
2.1.2.01.01.004.01.01	**Muebles**	**1.183.598.000**	**0**	**1.183.598.000**
2.1.2.01.01.004.01.01.02	**Muebles del tipo utilizado en la oficina**	**745.500.000**	**0**	**745.500.000**
2.1.2.01.01.004.01.01.02.01	Muebles del tipo utilizado en la oficina-Hus	367.500.000	0	367.500.000
2.1.2.01.01.004.01.01.02.02	Muebles del tipo utilizado en la oficina-UF Zipa	168.000.000	0	168.000.000
2.1.2.01.01.004.01.01.02.03	Muebles del tipo utilizado en la oficina-Regional Zipa	210.000.000	0	210.000.000
2.1.2.01.01.004.01.01.04	**Otros muebles N.C.P.**	**438.098.000**	**0**	**438.098.000**
2.1.2.01.01.004.01.01.04.01	Otros muebles N.C.P.-Hus	240.000.000	0	240.000.000
2.1.2.01.01.004.01.01.04.02	Otros muebles N.C.P.-UF Zipa	79.028.000	0	79.028.000
2.1.2.01.01.004.01.01.04.03	Otros muebles N.C.P.-Regional Zipa	119.070.000	0	119.070.000
2.1.2.01.01.005	**Otros activos fijos**	**176.375.000**	**0**	**176.375.000**
2.1.2.01.01.005.02	**Productos de la propiedad intelectual**	**176.375.000**	**0**	**176.375.000**
2.1.2.01.01.005.02.03	**Programas de informática y bases de datos**	**176.375.000**	**0**	**176.375.000**
2.1.2.01.01.005.02.03.01	**Programas de informática**	**176.375.000**	**0**	**176.375.000**
2.1.2.01.01.005.02.03.01.01	**Paquetes de software**	**176.375.000**	**0**	**176.375.000**
2.1.2.01.01.005.02.03.01.01.01	Paquetes de software-Hus	66.125.000	0	66.125.000
2.1.2.01.01.005.02.03.01.01.02	Paquetes de software-UF Zipa	55.125.000	0	55.125.000
2.1.2.01.01.005.02.03.01.01.03	Paquetes de software-Regional Zipa	55.125.000	0	55.125.000
2.1.2.02	**Adquisiciones diferentes de activos**	**29.516.927.009**	**0**	**29.516.927.009**
2.1.2.02.01	**Materiales y Suministros**	**3.381.096.000**	**0**	**3.381.096.000**
2.1.2.02.01.002	**Productos alimenticios, bebidas y tabaco; textiles, prendas de vestir y productos de cuero**	**147.971.000**	**0**	**147.971.000**

CÓDIGO	NOMBRE DE LA CUENTA	VALOR PLAN ANUAL DE ADQUISICIONES	VALOR MODIFICACION ADICION (ACUERDO No. 013 de 2024)	VALOR TOTAL PLAN DE ADQUISICIONES MODIFICADO
2.1.2.02.01.002.2822	**Prendas de vestir de punto o ganchillo**	**147.971.000**	**0**	**147.971.000**
2.1.2.02.01.002.2822.01	Prendas de vestir de punto o ganchillo - Hus	147.971.000	0	147.971.000
2.1.2.02.01.003	**Otros bienes transportables (excepto productos metálicos, maquinaria y equipo)**	**2.024.903.000**	**0**	**2.024.903.000**
2.1.2.02.01.003.32	**Pasta o pulpa, papel y productos de papel; impresos y artículos similares**	**265.987.000**	**0**	**265.987.000**
2.1.2.02.01.003.32.01	Pasta o pulpa, papel y productos de papel; impresos y artículos similares-Hus	77.034.000	0	77.034.000
2.1.2.02.01.003.32.02	Pasta o pulpa, papel y productos de papel; impresos y artículos similares-UF Zipa	52.803.000	0	52.803.000
2.1.2.02.01.003.32.03	Pasta o pulpa, papel y productos de papel; impresos y artículos similares-Regional Zipa	136.150.000	0	136.150.000
2.1.2.02.01.003.34	**Químicos Básicos**	**752.207.000**	**0**	**752.207.000**
2.1.2.02.01.003.34.01	Químicos Básicos-Hus	401.281.000	0	401.281.000
2.1.2.02.01.003.34.02	Químicos Básicos-UF Zipa	37.728.000	0	37.728.000
2.1.2.02.01.003.34.03	Químicos Básicos-Regional Zipa	313.198.000	0	313.198.000
2.1.2.02.01.003.38	**Muebles; otros bienes transportables n.c.p.**	**1.006.709.000**	**0**	**1.006.709.000**
2.1.2.02.01.003.38.01	Muebles; otros bienes transportables n.c.p.-Hus	538.479.000	0	538.479.000
2.1.2.02.01.003.38.02	Muebles; otros bienes transportables n.c.p.-UF Zipa	87.486.000	0	87.486.000
2.1.2.02.01.003.38.03	Muebles; otros bienes transportables n.c.p.-Regional Zipa	380.744.000	0	380.744.000
2.1.2.02.01.004	**Productos metálicos, maquinaria y equipo**	**1.208.222.000**	**0**	**1.208.222.000**
2.1.2.02.01.004.429	**Otros productos metálicos elaborados**	**818.982.000**	**0**	**818.982.000**
2.1.2.02.01.004.429.01	Otros productos metálicos elaborados-Hus	364.375.000	0	364.375.000
2.1.2.02.01.004.429.02	Otros productos metálicos elaborados-UF Zipa	131.851.000	0	131.851.000
2.1.2.02.01.004.429.03	Otros productos metálicos elaborados-Regional zipa	322.756.000	0	322.756.000
2.1.2.02.01.004.452	**Maquinaria de informática y sus partes, piezas y accesorios**	**389.240.000**	**0**	**389.240.000**
2.1.2.02.01.004.452.01	Maquinaria de informática y sus partes, piezas y accesorios -Hus	179.978.000	0	179.978.000
2.1.2.02.01.004.452.02	Maquinaria de informática y sus partes, piezas y accesorios -UF Zipa	104.244.000	0	104.244.000
2.1.2.02.01.004.452.03	Maquinaria de informática y sus partes, piezas y accesorios- Regional Zipa	105.018.000	0	105.018.000
2.1.2.02.02	**Adquisición de servicios**	**26.135.831.009**	**0**	**26.135.831.009**
2.1.2.02.02.006	**Comercio y distribución; alojamiento; servicios de suministro de comidas y bebidas; servicios de transporte; y servicios de distribución de electricidad, gas y agua**	**265.044.000**	**0**	**265.044.000**
2.1.2.02.02.006.64220	**Servicios de transporte terrestre de pasajeros, diferente del transporte local y turístico de pasajeros**	**162.208.000**	**0**	**162.208.000**
2.1.2.02.02.006.64220.01	Servicios de transporte terrestre de pasajeros, diferente del transporte local y turístico de pasajeros - Hus	85.391.000	0	85.391.000
2.1.2.02.02.006.64220.02	Servicios de transporte terrestre de pasajeros, diferente del transporte local y turístico de pasajeros -UF Zipa	21.692.000	0	21.692.000
2.1.2.02.02.006.64220.03	Servicios de transporte terrestre de pasajeros, diferente del transporte local y turístico de pasajeros - Regional Zipa	55.125.000	0	55.125.000
2.1.2.02.02.006.65119	**Otros servicios de transporte por carretera n.c.p.**	**78.686.000**	**0**	**78.686.000**
2.1.2.02.02.006.65119.01	Otros servicios de transporte por carretera n.c.p. - Hus	15.582.000	0	15.582.000
2.1.2.02.02.006.65119.02	Otros servicios de transporte por carretera n.c.p. - UF Zipa	32.204.000	0	32.204.000
2.1.2.02.02.006.65119.03	Otros servicios de transporte por carretera n.c.p. - Regional Zipa	30.900.000	0	30.900.000
2.1.2.02.02.006.68021	**Servicios locales de mensajería nacional**	**24.150.000**	**0**	**24.150.000**

CÓDIGO	NOMBRE DE LA CUENTA	VALOR PLAN ANUAL DE ADQUISICIONES	VALOR MODIFICACION ADICION (ACUERDO No. 013 de 2024)	VALOR TOTAL PLAN DE ADQUISICIONES MODIFICADO
2.1.2.02.02.006.68021.01	Servicios locales de mensajería nacional -Hus	10.500.000	0	10.500.000
2.1.2.02.02.006.68021.02	Servicios locales de mensajería nacional - UF Zipa	8.400.000	0	8.400.000
2.1.2.02.02.006.68021.03	Servicios locales de mensajería nacional -Regional Zipa	5.250.000	0	5.250.000
2.1.2.02.02.007	**Servicios financieros y servicios conexos, servicios inmobiliarios; y servicios arrendamiento y leasing**	**2.400.484.000**	**0**	**2.400.484.000**
2.1.2.02.02.007.71	**Servicios financieros y servicios conexos**	**2.131.852.000**	**0**	**2.131.852.000**
2.1.2.02.02.007.71.01	Servicios financieros y servicios conexos-Hus	1.242.605.000	0	1.242.605.000
2.1.2.02.02.007.71.02	Servicios financieros y servicios conexos-UF Zipa	333.069.000	0	333.069.000
2.1.2.02.02.007.71.03	Servicios financieros y servicios conexos-Regional Zipa	556.178.000	0	556.178.000
2.1.2.02.02.007.72112	**Servicios de alquiler o arrendamiento con o sin opción de compra, relativos a bienes inmuebles no residenciales (diferentes a vivienda), propios o arrendados**	**37.494.000**	**0**	**37.494.000**
2.1.2.02.02.007.72112.01	Servicios de alquiler o arrendamiento con o sin opción de compra, relativos a bienes inmuebles no residenciales (diferentes a vivienda), propios o arrendados-Hus	37.494.000	0	37.494.000
2.1.2.02.02.007.73129	**Servicios de arrendamiento sin opción de compra de maquinaria y equipo sin operario n.c.p.**	**231.138.000**	**0**	**231.138.000**
2.1.2.02.02.007.73129.01	Servicios de arrendamiento sin opción de compra de maquinaria y equipo sin operario n.c.p. - Hus	151.938.000	0	151.938.000
2.1.2.02.02.007.73129.02	Servicios de arrendamiento sin opción de compra de maquinaria y equipo sin operario n.c.p. - UF Zipa	4.200.000	0	4.200.000
2.1.2.02.02.007.73129.03	Servicios de arrendamiento sin opción de compra de maquinaria y equipo sin operario n.c.p. - Regional Zipa	75.000.000	0	75.000.000
2.1.2.02.02.008	**Servicios prestados a las empresas y servicios de producción**	**22.717.702.009**	**0**	**22.717.702.009**
2.1.2.02.02.008.81125	**Servicios de investigación aplicada en ciencias médicas y farmacia**	**159.000.000**	**0**	**159.000.000**
2.1.2.02.02.008.81125.01	Servicios de investigación aplicada en ciencias médicas y farmacia-Hus	159.000.000	0	159.000.000
2.1.2.02.02.008.82210	**Servicios de auditoría financiera**	**209.983.000**	**0**	**209.983.000**
2.1.2.02.02.008.82210.01	Servicios de auditoría financiera-Hus	209.983.000	0	209.983.000
2.1.2.02.02.008.83113	**Servicios de consultoría en administración del recurso humano**	**41.614.000**	**0**	**41.614.000**
2.1.2.02.02.008.83113.01	Servicios de consultoría en administración del recurso humano -Hus	41.614.000	0	41.614.000
2.1.2.02.02.008.83115	**Servicios de consultoría en gestión administrativa**	**318.572.000**	**0**	**318.572.000**
2.1.2.02.02.008.83115.01	Servicios de consultoría en gestión administrativa-Hus	226.057.000	0	226.057.000
2.1.2.02.02.008.83115.03	Servicios de consultoría en gestión administrativa-Regional Zipa	92.515.000	0	92.515.000
2.1.2.02.02.008.83441	**Servicios de análisis y pruebas de composición y pureza**	**99.993.000**	**0**	**99.993.000**
2.1.2.02.02.008.83441.01	Servicios de análisis y pruebas de composición y pureza - Hus	99.993.000	0	99.993.000
2.1.2.02.02.008.836	**Servicios de publicidad y suministro de espacio o tiempo publicitario**	**25.956.000**	**0**	**25.956.000**
2.1.2.02.02.008.836.01	Servicios de publicidad y suministro de espacio o tiempo publicitario-Hus	25.956.000	0	25.956.000
2.1.2.02.02.008.846	**Servicios de transmisión, programación y distribución de programas**	**65.000.000**	**0**	**65.000.000**
2.1.2.02.02.008.846.01	Servicios de transmisión, programación y distribución de programas-Hus	25.000.000	0	25.000.000
2.1.2.02.02.008.846.02	Servicios de transmisión, programación y distribución de programas-UF Zipa	15.000.000	0	15.000.000
2.1.2.02.02.008.846.03	Servicios de transmisión, programación y distribución de programas-Regional Zipa	25.000.000	0	25.000.000
2.1.2.02.02.008.85112	**Servicios de reclutamiento y selección de empleados (excepto de altos ejecutivos)**	**156.731.000**	**0**	**156.731.000**
2.1.2.02.02.008.85112.01	Servicios de reclutamiento y selección de empleados (excepto de altos ejecutivos)-Hus	156.731.000	0	156.731.000

CÓDIGO	NOMBRE DE LA CUENTA	VALOR PLAN ANUAL DE ADQUISICIONES	VALOR MODIFICACION ADICION (ACUERDO No. 013 de 2024)	VALOR TOTAL PLAN DE ADQUISICIONES MODIFICADO
2.1.2.02.02.008.85120	**Servicios de intermediación laboral**	**19.483.737.009**	**0**	**19.483.737.009**
2.1.2.02.02.008.85120.01	**Servicios de intermediación laboral-Adm-Hus**	**12.188.110.005**	**0**	**12.188.110.005**
2.1.2.02.02.008.85120.01.1	Servicios de intermediación laboral-Adm-Hus	12.188.110.005	0	12.188.110.005
2.1.2.02.02.008.85120.02	**Servicios de intermediación laboral-Adm-UF Zipa**	**2.895.562.849**	**0**	**2.895.562.849**
2.1.2.02.02.008.85120.02.1	Servicios de intermediación laboral-Adm-UF Zipa	2.895.562.849	0	2.895.562.849
2.1.2.02.02.008.85120.03	**Servicios de intermediación laboral-Adm-Regional Zipa**	**4.400.064.155**	**0**	**4.400.064.155**
2.1.2.02.02.008.85120.03.1	Servicios de intermediación laboral-Adm-Regional Zipa	4.400.064.155	0	4.400.064.155
2.1.2.02.02.008.85190	**Otros servicios relacionados con el empleo**	**125.165.000**	**0**	**125.165.000**
2.1.2.02.02.008.85190.02	Otros servicios relacionados con el empleo-UF Zipa	125.165.000	0	125.165.000
2.1.2.02.02.008.85939	**Otros servicios auxiliares por teléfono**	**738.829.000**	**0**	**738.829.000**
2.1.2.02.02.008.85939.01	Otros servicios auxiliares por teléfono - Hus	368.907.000	0	368.907.000
2.1.2.02.02.008.85939.02	Otros servicios auxiliares por teléfono - UF Zipa	122.968.000	0	122.968.000
2.1.2.02.02.008.85939.03	Otros servicios auxiliares por teléfono - Regional Zipa	246.954.000	0	246.954.000
2.1.2.02.02.008.85970	**Servicios de mantenimiento y cuidado del paisaje**	**42.214.000**	**0**	**42.214.000**
2.1.2.02.02.008.85970.01	Servicios de mantenimiento y cuidado del paisaje-Hus	21.000.000	0	21.000.000
2.1.2.02.02.008.85970.02	Servicios de mantenimiento y cuidado del paisaje-UF Zipa	945.000	0	945.000
2.1.2.02.02.008.85970.03	Servicios de mantenimiento y cuidado del paisaje-Regional Zipa	20.269.000	0	20.269.000
2.1.2.02.02.008.891	**Servicios de edición, impresión y reproducción**	**1.250.908.000**	**0**	**1.250.908.000**
2.1.2.02.02.008.891.01	Servicios de edición, impresión y reproducción-Hus	618.382.000	0	618.382.000
2.1.2.02.02.008.891.02	Servicios de edición, impresión y reproducción-UF Zipa	286.710.000	0	286.710.000
2.1.2.02.02.008.891.03	Servicios de edición, impresión y reproducción-Regional Zipa	345.816.000	0	345.816.000
2.1.2.02.02.009	**Servicios para la comunidad, sociales y personales**	**752.601.000**	**0**	**752.601.000**
2.1.2.02.02.009.92913	**Servicios de educación para la formación y el trabajo**	**93.729.000**	**0**	**93.729.000**
2.1.2.02.02.009.92913.01	Servicios de educación para la formación y el trabajo-Hus	93.729.000	0	93.729.000
2.1.2.02.02.009.92920	**Servicios de apoyo educativo**	**157.500.000**	**0**	**157.500.000**
2.1.2.02.02.009.92920.01	Servicios de apoyo educativo-Hus	157.500.000	0	157.500.000
2.1.2.02.02.009.93121	**Servicios médicos generales**	**35.819.000**	**0**	**35.819.000**
2.1.2.02.02.009.93121.01	Servicios médicos generales-Hus	35.819.000	0	35.819.000
2.1.2.02.02.009.94900	**Otros servicios de protección del medio ambiente n.c.p.**	**152.363.000**	**0**	**152.363.000**
2.1.2.02.02.009.94900.01	Otros servicios de protección del medio ambiente n.c.p.-Hus	56.113.000	0	56.113.000
2.1.2.02.02.009.94900.02	Otros servicios de protección del medio ambiente n.c.p.-UF Zipa	48.763.000	0	48.763.000
2.1.2.02.02.009.94900.03	Otros servicios de protección del medio ambiente n.c.p.-Regional Zipa	47.487.000	0	47.487.000
2.1.2.02.02.009.95910	**Servicios religiosos**	**66.478.000**	**0**	**66.478.000**
2.1.2.02.02.009.95910.01	Servicios religiosos-Hus	33.239.000	0	33.239.000
2.1.2.02.02.009.95910.03	Servicios religiosos-Regional Zipa	33.239.000	0	33.239.000
2.1.2.02.02.009.96121	**Servicios de producción de películas cinematográficas, vídeos y programas de televisión**	**25.000.000**	**0**	**25.000.000**
2.1.2.02.02.009.96121.01	Servicios de producción de películas cinematográficas, vídeos y programas de televisión - Hus	15.000.000	0	15.000.000

CÓDIGO	NOMBRE DE LA CUENTA	VALOR PLAN ANUAL DE ADQUISICIONES	VALOR MODIFICACION ADICION (ACUERDO No. 013 de 2024)	VALOR TOTAL PLAN DE ADQUISICIONES MODIFICADO
2.1.2.02.02.009.96121.02	Servicios de producción de películas cinematográficas, vídeos y programas de televisión -UF Zipa	5.000.000	0	5.000.000
2.1.2.02.02.009.96121.03	Servicios de producción de películas cinematográficas, vídeos y programas de televisión - Regional Zipa	5.000.000	0	5.000.000
2.1.2.02.02.009.96990	**Otros servicios de diversión y entretenimiento n.c.p.**	**221.712.000**	**0**	**221.712.000**
2.1.2.02.02.009.96990.01	Otros servicios de diversión y entretenimiento n.c.p.-Hus	221.712.000	0	221.712.000
2.1.3	**TRANSFERENCIAS CORRIENTES**	**36.700.000**	**0**	**36.700.000**
2.1.3	**TRANSFERENCIAS CORRIENTES-Hus**	**36.700.000**	**0**	**36.700.000**
2.1.3.04	**A organizaciones nacionales**	**36.700.000**	**0**	**36.700.000**
2.1.3.04.05	**A otras organizaciones nacionales**	**36.700.000**	**0**	**36.700.000**
2.1.3.04.05.002	**Distintas a membresías**	**36.700.000**	**0**	**36.700.000**
2.1.3.04.05.002.01	Distintas a membresías-Hus	36.700.000	0	36.700.000
2.3	**INVERSIÓN**	**11.605.549.289**	**0**	**11.605.549.289**
2.3	**INVERSIÓN-Hus**	**8.550.970.173**	**0**	**8.550.970.173**
2.3	**INVERSIÓN-UF Zipa**	**3.054.579.116**	**0**	**3.054.579.116**
2.3.2	**Adquisición de bienes y servicios**	**11.605.549.289**	**0**	**11.605.549.289**
2.3.2.01	**Adquisición de activos no financieros**	**7.899.178.731**	**0**	**7.899.178.731**
2.3.2.01.01	**Activos fijos**	**7.899.178.731**	**0**	**7.899.178.731**
2.3.2.01.01.001	**Edificaciones y estructuras**	**2.899.178.731**	**0**	**2.899.178.731**
2.3.2.01.01.001.02	**Edificaciones distintas a viviendas**	**2.899.178.731**	**0**	**2.899.178.731**
2.3.2.01.01.001.02.08	**Edificios relacionados con salud**	**2.899.178.731**	**0**	**2.899.178.731**
2.3.2.01.01.001.02.08.02	Proyecto: Construccion Infraestructura servicio urgencias (Convenio Interadministrativo 857-2023)-UF Zipa	2.899.178.731	0	2.899.178.731
2.3.2.01.01.003	**Maquinaria y equipo**	**5.000.000.000**	**0**	**5.000.000.000**
2.3.2.01.01.003.06	**Aparatos médicos, instrumentos ópticos y de precisión, relojes**	**5.000.000.000**	**0**	**5.000.000.000**
2.3.2.01.01.003.06.01	**Aparatos médicos y quirúrgicos y aparatos ortésicos y protésicos**	**5.000.000.000**	**0**	**5.000.000.000**
2.3.2.01.01.003.06.01.1	**Aparatos médicos y quirúrgicos y aparatos ortésicos y protésicos-Hus**	**5.000.000.000**	**0**	**5.000.000.000**
2.3.2.01.01.003.06.01.1.01	Proyecto: Aparatos medicos y quirurgicos y apartos ortesicos y protesicos (Estampilla Pro-Hospitales Universitarios)-Hus	5.000.000.000	0	5.000.000.000
2.3.2.02	**Adquisiciones diferentes de activos**	**3.706.370.558**	**0**	**3.706.370.558**
2.3.2.02.02	**Adquisición de servicios**	**3.706.370.558**	**0**	**3.706.370.558**
2.3.2.02.02.005	**Construcción y Servicios de la construcción**	**3.157.020.000**	**0**	**3.157.020.000**
2.3.2.02.02.005.1	**Construcción y Servicios de la construcción-Hus**	**3.157.020.000**	**0**	**3.157.020.000**
2.3.2.02.02.005.1.01	Proyecto: Construccion y servicios de la construccion (Estampilla Pro - Hospitales Universitarios)-Hus	3.157.020.000	0	3.157.020.000
2.3.2.02.02.008	**Servicios prestados a las empresas y servicios de producción**	**405.400.385**	**0**	**405.400.385**
2.3.2.02.02.008.05	Proyecto: Construccion Infraestructura servicio urgencias (convenio Interadministrativo 857-2023)-UF Zipa	155.400.385	0	155.400.385
2.3.2.02.02.008.06	Proyecto: Servicios prestados a las empresas y servicios de produccion (Estampillas Pro - Hospitales Universitarios)-Hus	250.000.000	0	250.000.000
2.3.2.02.02.009	**Servicios para la comunidad, sociales y personales**	**143.950.173**	**0**	**143.950.173**
2.3.2.02.02.009.01	Servicios médicos y odontológicos-Asistencial-Hus (Estampilla Pro - Hospitales Universitarios)-Hus	143.950.173	0	143.950.173

CÓDIGO	NOMBRE DE LA CUENTA	VALOR PLAN ANUAL DE ADQUISICIONES	VALOR MODIFICACION ADICION (ACUERDO No. 013 de 2024)	VALOR TOTAL PLAN DE ADQUISICIONES MODIFICADO
2.4	**GASTOS DE OPERACIÓN COMERCIAL**	**209.923.126.036**	**4.537.305.900**	**214.460.431.936**
2.4	**GASTOS DE OPERACIÓN COMERCIAL -Hus**	**94.157.349.133**	**0**	**94.157.349.133**
2.4	**GASTOS DE OPERACIÓN COMERCIAL -UF Zipa**	**28.651.292.982**	**4.537.305.900**	**33.188.598.882**
2.4	**GASTOS DE OPERACIÓN COMERCIAL -Regional Zipa**	**87.114.483.921**	**0**	**87.114.483.921**
2.4.5	**GASTOS DE COMERCIALIZACIÓN Y PRODUCCIÓN**	**209.923.126.036**	**4.537.305.900**	**214.460.431.936**
2.4.5.01	**Materiales y suministros**	**49.568.203.778**	**504.225.900**	**50.072.429.678**
2.4.5.01.00	**Agricultura, silvicultura y productos de la pesca**	**900.732.000**	**0**	**900.732.000**
2.4.5.01.00.01	**Productos de la Agricultura y la Horticultura**	**841.058.000**	**0**	**841.058.000**
2.4.5.01.00.01.01	Productos de la Agricultura y la Horticultura-Hus	841.058.000	0	841.058.000
2.4.5.01.00.02312	**Otros huevos de gallina con cáscara, frescos**	**59.674.000**	**0**	**59.674.000**
2.4.5.01.00.02312.01	Otros huevos de gallina con cáscara, frescos - Hus	59.674.000	0	59.674.000
2.4.5.01.02	**Productos alimenticios, bebidas y tabaco; textiles, prendas de vestir y productos de cuero**	**1.832.711.000**	**0**	**1.832.711.000**
2.4.5.01.02.21	**Carne, pescado, frutas, hortalizas, aceites y grasas**	**1.042.578.000**	**0**	**1.042.578.000**
2.4.5.01.02.21.01	Carne, pescado, frutas, hortalizas, aceites y grasas-Hus	1.042.578.000	0	1.042.578.000
2.4.5.01.02.22	**Productos lácteos y ovoproductos**	**378.013.000**	**0**	**378.013.000**
2.4.5.01.02.22.01	Productos lácteos y ovoproductos-Hus	378.013.000	0	378.013.000
2.4.5.01.02.23	**Productos de molinería, almidones y productos derivados del almidón; otros productos alimenticios**	**412.120.000**	**0**	**412.120.000**
2.4.5.01.02.23.01	Productos de molinería, almidones y productos derivados del almidón; otros productos alimenticios-Hus	412.120.000	0	412.120.000
2.4.5.01.03	**Otros bienes transportables (excepto productos metálicos, maquinaria y equipo)**	**43.667.420.778**	**203.130.000**	**43.870.550.778**
2.4.5.01.03.33	**Productos de hornos de coque; productos de refinación de petróleo y combustible nuclear**	**151.461.000**	**0**	**151.461.000**
2.4.5.01.03.33.01	Productos de hornos de coque; productos de refinación de petróleo y combustible nuclear-Hus	51.912.000	0	51.912.000
2.4.5.01.03.33.02	Productos de hornos de coque; productos de refinación de petróleo y combustible nuclear-UF Zipa	57.474.000	0	57.474.000
2.4.5.01.03.33.03	Productos de hornos de coque; productos de refinación de petróleo y combustible nuclear-Regional Zipa	42.075.000	0	42.075.000
2.4.5.01.03.342	**Productos químicos inorgánicos básicos n.c.p.**	**386.400.000**	**0**	**386.400.000**
2.4.5.01.03.342.01	Productos químicos inorgánicos básicos n.c.p.-Hus	141.750.000	0	141.750.000
2.4.5.01.03.342.02	Productos químicos inorgánicos básicos n.c.p.-UF Zipa	24.150.000	0	24.150.000
2.4.5.01.03.342.03	Productos químicos inorgánicos básicos n.c.p.-Regional Zipa	220.500.000	0	220.500.000
2.4.5.01.03.35291	**Artículos farmacéuticos para uso medico o quirúrgico (catguts y adhesivos estériles, preparaciones en forma de gel utilizadas en exámenes médicos)**	**42.730.506.778**	**0**	**42.730.506.778**
2.4.5.01.03.35291.1	**Medicamentos**	**9.576.457.000**	**0**	**9.576.457.000**
2.4.5.01.03.35291.1.01	Medicamentos-Hus	5.720.182.000	0	5.720.182.000
2.4.5.01.03.35291.1.02	Medicamentos-UF Zipa	515.928.000	0	515.928.000
2.4.5.01.03.35291.1.03	Medicamentos-Regional Zipa	3.340.347.000	0	3.340.347.000
2.4.5.01.03.35291.2	**Material Médico Quirúrgico**	**13.188.059.000**	**0**	**13.188.059.000**
2.4.5.01.03.35291.2.01	Material Médico Quirúrgico-Hus	8.777.571.000	0	8.777.571.000
2.4.5.01.03.35291.2.02	Material Médico Quirúrgico-UF Zipa	569.249.000	0	569.249.000
2.4.5.01.03.35291.2.03	Material Médico Quirúrgico-Regional Zipa	3.841.239.000	0	3.841.239.000

CÓDIGO	NOMBRE DE LA CUENTA	VALOR PLAN ANUAL DE ADQUISICIONES	VALOR MODIFICACION ADICION (ACUERDO No. 013 de 2024)	VALOR TOTAL PLAN DE ADQUISICIONES MODIFICADO
2.4.5.01.03.35291.3	**Material para osteosintesis**	**6.664.457.778**	**0**	**6.664.457.778**
2.4.5.01.03.35291.3.01	Material para osteosintesis-Hus	4.551.889.778	0	4.551.889.778
2.4.5.01.03.35291.3.02	Material para osteosintesis-UF Zipa	22.521.000	0	22.521.000
2.4.5.01.03.35291.3.03	Material para osteosintesis-Regional Zipa	2.090.047.000	0	2.090.047.000
2.4.5.01.03.35291.4	**Material para Laboratorio**	**6.739.546.000**	**0**	**6.739.546.000**
2.4.5.01.03.35291.4.01	Material para Laboratorio-Hus	3.680.353.000	0	3.680.353.000
2.4.5.01.03.35291.4.02	Material para Laboratorio-UF Zipa	560.804.000	0	560.804.000
2.4.5.01.03.35291.4.03	Material para Laboratorio-Regional Zipa	2.498.389.000	0	2.498.389.000
2.4.5.01.03.35291.5	**Material para Rayos x**	**121.817.000**	**0**	**121.817.000**
2.4.5.01.03.35291.5.01	Material para Rayos x-Hus	112.638.000	0	112.638.000
2.4.5.01.03.35291.5.02	Material para Rayos x-UF Zipa	1.825.000	0	1.825.000
2.4.5.01.03.35291.5.03	Material para Rayos x-Regional Zipa	7.354.000	0	7.354.000
2.4.5.01.03.35291.6	**Material para Odontologia**	**79.723.000**	**0**	**79.723.000**
2.4.5.01.03.35291.6.02	Material para Odontologia-(UF Zipa)	79.723.000	0	79.723.000
2.4.5.01.03.35291.7	**Material para Apoyo clínico**	**6.360.447.000**	**0**	**6.360.447.000**
2.4.5.01.03.35291.7.01	Material para Apoyo clínico-Hus	3.437.726.000	0	3.437.726.000
2.4.5.01.03.35291.7.02	Material para Apoyo clínico-UF Zipa	432.209.000	0	432.209.000
2.4.5.01.03.35291.7.03	Material para Apoyo clínico-Regional Zipa	2.490.512.000	0	2.490.512.000
2.4.5.01.03.36	**Productos de caucho y plástico**	**114.492.000**	**0**	**114.492.000**
2.4.5.01.03.36.01	Productos de caucho y plástico-Hus	34.675.000	0	34.675.000
2.4.5.01.03.36.02	Productos de caucho y plástico-UF Zipa	50.382.000	0	50.382.000
2.4.5.01.03.36.03	Productos de caucho y plástico-Regional Zipa	29.435.000	0	29.435.000
2.4.5.01.03.37	**Vidrio y productos de vidrio y otros productos no metálicos n.c.p.**	**93.557.000**	**0**	**93.557.000**
2.4.5.01.03.37.01	Vidrio y productos de vidrio y otros productos no metálicos n.c.p.-Hus	48.921.000	0	48.921.000
2.4.5.01.03.37.02	Vidrio y productos de vidrio y otros productos no metálicos n.c.p.-UF Zipa	12.668.000	0	12.668.000
2.4.5.01.03.37.03	Vidrio y productos de vidrio y otros productos no metálicos n.c.p.-Regional Zipa	31.968.000	0	31.968.000
2.4.5.01.03.38	**Muebles; otros bienes transportables n.c.p.**	**191.004.000**	**0**	**191.004.000**
2.4.5.01.03.38.01	Muebles; otros bienes transportables n.c.p.-Hus	101.445.000	0	101.445.000
2.4.5.01.03.38.02	Muebles; otros bienes transportables n.c.p.-UF Zipa	24.759.000	0	24.759.000
2.4.5.01.03.38.03	Muebles; otros bienes transportables n.c.p.-Regional Zipa	64.800.000	0	64.800.000
2.4.5.01.03.38.1	**Muebles; otros bienes transportables n.c.p.**	**0**	**203.130.000**	**203.130.000**
2.4.5.01.03.38.1.02	Muebles; otros bienes transportables n.c.p.-APS Equipos Básicos en Salud (Resolucion 1220 de 2024 Minsalud)-UF Zipa	0	203.130.000	203.130.000
2.4.5.01.04	**Productos metálicos, maquinaria y equipo**	**3.167.340.000**	**301.095.900**	**3.468.435.900**
2.4.5.01.04.429	**Otros productos metálicos elaborados**	**320.423.000**	**0**	**320.423.000**
2.4.5.01.04.429.01	Otros productos metálicos elaborados-Hus	210.021.000	0	210.021.000
2.4.5.01.04.429.02	Otros productos metálicos elaborado-UF Zipa	14.156.000	0	14.156.000

S

CÓDIGO	NOMBRE DE LA CUENTA	VALOR PLAN ANUAL DE ADQUISICIONES	VALOR MODIFICACION ADICION (ACUERDO No. 013 de 2024)	VALOR TOTAL PLAN DE ADQUISICIONES MODIFICADO
2.4.5.01.04.429.03	Otros productos metálicos elaborado-Regional Zipa	96.246.000	0	96.246.000
2.4.5.01.04.481	**Aparatos médicos y quirúrgicos y aparatos ortésicos y protésicos**	**2.846.917.000**	**0**	**2.846.917.000**
2.4.5.01.04.481.01	Aparatos médicos y quirúrgicos y aparatos ortésicos y protésicos-Hus	1.749.951.000	0	1.749.951.000
2.4.5.01.04.481.02	Aparatos médicos y quirúrgicos y aparatos ortésicos y protésicos-UF Zipa	131.071.000	0	131.071.000
2.4.5.01.04.481.03	Aparatos médicos y quirúrgicos y aparatos ortésicos y protésicos-Regional Zipa	965.895.000	0	965.895.000
2.4.5.01.04.481.1	**Aparatos Médicos y quirúrgicos y aparatos ortésicos y protésicos**	**0**	**301.095.900**	**301.095.900**
2.4.5.01.04.481.1.02	Aparatos Médicos y quirúrgicos y aparatos ortésicos y protésicos - APS Equipos Básicos en Salud (Resolución 1220 de 2024 Minsalud)-UF Zipa	0	301.095.900	301.095.900
2.4.5.02	**Adquisición de servicios**	**160.354.922.258**	**4.033.080.000**	**164.388.002.258**
2.4.5.02.05	**Construcción y servicios de la construcción**	**600.000.000**	**0**	**600.000.000**
2.4.5.02.05.54129	**Servicios generales de construcción de otros edificios no residenciales**	**600.000.000**	**0**	**600.000.000**
2.4.5.02.05.54129.01	Servicios generales de construcción de otros edificios no residenciales - Hus	200.000.000	0	200.000.000
2.4.5.02.05.54129.02	Servicios generales de construcción de otros edificios no residenciales-UF Zipa	200.000.000	0	200.000.000
2.4.5.02.05.54129.03	Servicios generales de construcción de otros edificios no residenciales -Regional Zipa	200.000.000	0	200.000.000
2.4.5.02.06	**Comercio y distribución; alojamiento; servicios de suministro de comidas y bebidas; servicios de transporte; y servicios de distribución de electricidad, gas y agua**	**2.729.859.000**	**456.000.000**	**3.185.859.000**
2.4.5.02.06.63399	**Otros servicios de suministro de comidas**	**2.729.859.000**	**0**	**2.729.859.000**
2.4.5.02.06.63399.02	Otros servicios de suministro de comidas-UF Zipa	831.836.000	0	831.836.000
2.4.5.02.06.63399.03	Otros servicios de suministro de comidas-Regional Zipa	1.898.023.000	0	1.898.023.000
2.4.5.02.06.65119	**Otros servicios de transporte por carretera n.c.p.**	**0**	**456.000.000**	**456.000.000**
2.4.5.02.06.65119.02	Otros servicios de transporte por carretera n.c.p.- APS Equipos Básicos en Salud (Resolución 1220 de 2024 Minsalud)-UF Zipa	0	456.000.000	456.000.000
2.4.5.02.08	**Servicios prestados a las empresas y servicios de producción**	**25.711.689.000**	**189.000.000**	**25.900.689.000**
2.4.5.02.08.8313	**Servicios de consultoría y soporte en tecnologías de la información (TI)**	**2.574.568.000**	**0**	**2.574.568.000**
2.4.5.02.08.8313.01	Servicios de consultoría y soporte en tecnologías de la información (TI)-Hus	1.451.723.000	0	1.451.723.000
2.4.5.02.08.8313.02	Servicios de consultoría y soporte en tecnologías de la información (TI)-UF Zipa	449.791.000	0	449.791.000
2.4.5.02.08.8313.03	Servicios de consultoría y soporte en tecnologías de la información (TI)-Regional Zipa	673.054.000	0	673.054.000
2.4.5.02.08.85190.1	**Otros servicios relacionados con el empleo**	**0**	**189.000.000**	**189.000.000**
2.4.5.02.08.85190.02	Otros servicios relacionados con el empleo- APS Equipos Básicos en Salud (Resolución 1220 de 2024 Minsalud)-UF Zipa	0	189.000.000	189.000.000
2.4.5.02.08.85250	**Servicio de Protección (Guardas de Seguridad)**	**5.925.949.000**	**0**	**5.925.949.000**
2.4.5.02.08.85250.01	Servicio de Protección (Guardas de Seguridad)-Hus	1.785.869.000	0	1.785.869.000
2.4.5.02.08.85250.02	Servicio de Protección (Guardas de Seguridad)-UF Zipa	990.000.000	0	990.000.000
2.4.5.02.08.85250.03	Servicio de Protección (Guardas de Seguridad)-Regional Zipa	3.150.080.000	0	3.150.080.000
2.4.5.02.08.85340	**Servicios especializados de limpieza**	**7.621.933.000**	**0**	**7.621.933.000**
2.4.5.02.08.85340.01	Servicios especializados de limpieza-Hus	4.063.990.000	0	4.063.990.000
2.4.5.02.08.85340.02	Servicios especializados de limpieza-UF Zipa	672.553.000	0	672.553.000

CÓDIGO	NOMBRE DE LA CUENTA	VALOR PLAN ANUAL DE ADQUISICIONES	VALOR MODIFICACION ADICION (ACUERDO No. 013 de 2024)	VALOR TOTAL PLAN DE ADQUISICIONES MODIFICADO
2.4.5.02.08.85340.03	Servicios especializados de limpieza-Regional Zipa	2.885.390.000	0	2.885.390.000
2.4.5.02.08.85400	**Servicios de empaque**	**322.876.000**	**0**	**322.876.000**
2.4.5.02.08.85400.01	Servicios de empaque-Hus	221.550.000	0	221.550.000
2.4.5.02.08.85400.02	Servicios de empaque-UF Zipa	5.513.000	0	5.513.000
2.4.5.02.08.85400.03	Servicios de empaque-Regional Zipa	95.813.000	0	95.813.000
2.4.5.02.08.87	**Servicios de mantenimiento, reparación e instalación (excepto servicios de construcción)**	**9.266.363.000**	**0**	**9.266.363.000**
2.4.5.02.08.87.01	Servicios de mantenimiento, reparación e instalación (excepto servicios de construcción)-Hus	3.814.143.000	0	3.814.143.000
2.4.5.02.08.87.02	Servicios de mantenimiento, reparación e instalación (excepto servicios de construcción)-UF Zipa	1.042.677.000	0	1.042.677.000
2.4.5.02.08.87.03	Servicios de mantenimiento, reparación e instalación (excepto servicios de construcción)-Regional Zipa	4.409.543.000	0	4.409.543.000
2.4.5.02.09	**Servicios para la comunidad, sociales y personales**	**131.313.374.258**	**3.388.080.000**	**134.701.454.258**
2.4.5.02.09.9312	**Servicios médicos y odontológicos**	**84.476.252.374**	**3.388.080.000**	**87.864.332.374**
2.4.5.02.09.9312.01	**Servicios médicos y odontológicos-Asistencial-Hus**	**30.049.177.626**	**0**	**30.049.177.626**
2.4.5.02.09.9312.01.1	Servicios médicos y odontológicos-Asistencial-Hus	30.049.177.626	0	30.049.177.626
2.4.5.02.09.9312.02	**Servicios médicos y odontológicos-Asistencial-UF Zipa**	**13.194.616.611**	**3.388.080.000**	**16.582.696.611**
2.4.5.02.09.9312.02.1	Servicios médicos y odontológicos-Asistencial-UF Zipa	11.777.472.611	0	11.777.472.611
2.4.5.02.09.9312.02.2	Plan de Intervenciones Colectivas-PIC-UF Zipa	1.417.144.000	0	1.417.144.000
2.4.5.02.09.9312.02.3	Asistencial - Programa Departamental Médico en tu territorio (Convenio Interadministrativo SSC-CDCVI-650-2024)-UF Zipa	0	388.080.000	388.080.000
2.4.5.02.09.9312.02.4	Asistencial - APS Equipos Básicos de Salud (Resolución 1220 de 2024 Minsalud)-UF Zipa	0	3.000.000.000	3.000.000.000
2.4.5.02.09.9312.03	**Servicios médicos y odontológicos-Asistencial-Regional Zipa**	**41.232.458.137**	**0**	**41.232.458.137**
2.4.5.02.09.9312.03.1	Servicios médicos y odontológicos-Asistencial-Regional Zipa	41.232.458.137	0	41.232.458.137
2.4.5.02.09.9319	**Otros servicios sanitarios**	**43.045.659.000**	**0**	**43.045.659.000**
2.4.5.02.09.9319.1	**Otros servicios sanitarios-Asistencial**	**42.163.945.000**	**0**	**42.163.945.000**
2.4.5.02.09.9319.1.01	**Otros servicios sanitarios-Asistencial-Hus**	**19.208.652.000**	**0**	**19.208.652.000**
2.4.5.02.09.9319.1.01.1	Otros servicios sanitarios-Asistencial-Hus	19.208.652.000	0	19.208.652.000
2.4.5.02.09.9319.1.02	**Otros servicios sanitarios-Asistencial-UF Zipa**	**7.937.465.000**	**0**	**7.937.465.000**
2.4.5.02.09.9319.1.02.1	Otros servicios sanitarios-Asistencial-UF Zipa	7.937.465.000	0	7.937.465.000
2.4.5.02.09.9319.1.03	**Otros servicios sanitarios-Asistencial-Regional Zipa**	**15.017.828.000**	**0**	**15.017.828.000**
2.4.5.02.09.9319.1.03.1	Otros servicios sanitarios-Asistencial-Regional Zipa	15.017.828.000	0	15.017.828.000
2.4.5.02.09.93195	**Servicios de laboratorio**	**831.474.000**	**0**	**831.474.000**
2.4.5.02.09.93195.01	Servicios de laboratorio-Hus	394.190.000	0	394.190.000
2.4.5.02.09.93195.02	Servicios de laboratorio-UF Zipa	143.568.000	0	143.568.000
2.4.5.02.09.93195.03	Servicios de laboratorio-Regional Zipa	293.716.000	0	293.716.000
2.4.5.02.09.93196	**Servicios de diagnóstico de imágenes**	**50.240.000**	**0**	**50.240.000**
2.4.5.02.09.93196.01	Servicios de diagnóstico de imágenes-Hus	50.240.000	0	50.240.000
2.4.5.02.09.94120	**Servicios de limpieza y vaciado de tanques sépticos**	**47.224.000**	**0**	**47.224.000**
2.4.5.02.09.94120.01	Servicios de limpieza y vaciado de tanques sépticos	22.491.000	0	22.491.000

CÓDIGO	NOMBRE DE LA CUENTA	VALOR PLAN ANUAL DE ADQUISICIONES	VALOR MODIFICACION ADICION (ACUERDO No. 013 de 2024)	VALOR TOTAL PLAN DE ADQUISICIONES MODIFICADO
2.4.5.02.09.94120.02	Servicios de limpieza y vaciado de tanques sépticos	16.095.000	0	16.095.000
2.4.5.02.09.94120.03	Servicios de limpieza y vaciado de tanques sépticos	8.638.000	0	8.638.000
2.4.5.02.09.943	**Servicios de tratamiento y disposición de desechos**	**352.274.000**	**0**	**352.274.000**
2.4.5.02.09.943.01	Servicios de tratamiento y disposición de desechos-Hus	163.447.000	0	163.447.000
2.4.5.02.09.943.02	Servicios de tratamiento y disposición de desechos-UF Zipa	37.090.000	0	37.090.000
2.4.5.02.09.943.03	Servicios de tratamiento y disposición de desechos-Regional Zipa	151.737.000	0	151.737.000
2.4.5.02.09.97130	**Otros servicios de limpieza de productos textiles**	**3.391.964.884**	**0**	**3.391.964.884**
2.4.5.02.09.97130.01	Otros servicios de limpieza de productos textiles-Hus	1.379.398.729	0	1.379.398.729
2.4.5.02.09.97130.02	Otros servicios de limpieza de productos textiles-UF Zipa	633.169.371	0	633.169.371
2.4.5.02.09.97130.03	Otros servicios de limpieza de productos textiles-Regional Zipa	1.379.396.784	0	1.379.396.784
	TOTAL PRESUPUESTO DE GASTOS	**253.338.601.334**	**4.537.305.900**	**257.875.907.234**
	TOTAL PRESUPUESTO DE GASTOS - Hus	121.801.818.311	0	121.801.818.311
	TOTAL PRESUPUESTO DE GASTOS - UF Zipa	36.550.606.947	4.537.305.900	41.087.912.847
	TOTAL PRESUPUESTO DE GASTOS - Regional Zipa	94.986.176.076	0	94.986.176.076

ARTÍCULO SEGUNDO: El presente acuerdo rige a partir de la fecha de su expedición y requiere para la ejecución de los recursos adicionales la aprobación del Acuerdo Numero 013 de 2024 por el Consejo Superior de Política Fiscal de Cundinamarca – CONFISCUN.

Dado en Bogotá, a los 24 JUL 2024

COMUNÍQUESE Y CÚMPLASE,

Dr. LUIS ARMANDO ROJAS QUEVEDO
Presidente Junta Directiva

Dr. JORGE ANDRES LOPEZ QUINTERO
Secretario Técnico Junta Directiva

Proyecto: Jhon Alexander Barahona(, Técnico en misión de compras
Proyecto: Jairo Ricardo Araujo, profesional en misión Presupuesto

DOCUMENTO ANEXO AL ACUERDO No. 014 DE 2024 POR EL CUAL SE REALIZA LA MODIFICACION AL PLAN ANUAL DE ADQUISICIONES BIENES Y SERVICIOS 2024 DE LA E.S.E. HOSPITAL UNIVERSITARIO DE LA SAMARITANA.

No. DE ITEM	NIVEL	CLASIFICADOR DE BIENES Y SERVICIOS	NOMBRE CLASIFICADOR	CODIGO UNSPSC PRODUCTO UNIDAD	CODIGO INSTITUCIONAL	DESCRIPCION DEL BIEN O SERVICIO	REQUIERE AUTORIZACION DE VENTA	APLICA IVA (SI/NO)	CANTIDAD (NUMERO)	APLICA IMPOCONSUMO (SI/NO)	CANTIDAD (NUMERO)	CANTIDAD ANUAL USUARIO FUNCIONAL DE BOGOTA	CANTIDAD ANUAL HOSPITAL REGIONAL SOACHA	PRECIO UNITARIO DE ULTIMA COMPRA SIN IVA	PRECIO UNITARIO ESTIMADO A PAGAR SIN IVA	% DE AUMENTO ESTIMADO DE ULTIMA COMPRA	VALOR UNITARIO INCLUIDO EL IVA Y/O IMPOCONSUMO	% DE IVA O IMPOCONSUMO	VALOR EN MONEDA FUNCIONAL DE BOGOTA	VALOR EN MONEDA FUNCIONAL REGIONAL DE SOACHA	VALOR ANUAL 2024 REQUERIDO			VALOR APROBADO PAA EN COMPRAS 2024			MODALIDAD	MES	AÑO	MODIFICACION 2 PAA 2024		DISTRIBUCION FINAL		
																						VALOR ANUAL PARA SOLICITADO PARA BOGOTA	VALOR ANUAL PARA SOLICITADO PARA SOACHA	VALOR ANUAL PARA SOLICITADO PARA LA ESE	VALOR APROBADO PARA BOGOTA	VALOR APROBADO PARA SOACHA	VALOR APROBADO PARA LA ESE				VALOR ADICIONADO MODIFICACION 2 PAA 2024	VALOR TOTAL PLAN ANUAL DE ADQUISICIONES MODIFICADO	CANTIDAD	BOGOTÁ	UNIDAD FUNCIONAL ZIPAQUIRA	HOSPITAL REGIONAL DE ZIPAQUIRA
4		2	GASTOS																															
5		2.1	GASTOS DE FUNCIONAMIENTO																		$ 752.245.827.843	$ 62.732.962.256	$ 133.842.669.475	$ 714.894.579.451	$ 71.147.211.772	$ 35.267.669.427	$ 94.575.778.754	$ 515.960.439.898				$ 4.937.196.000	$ 357.673.963.254	$ 129.691.814.711	$ 41.867.912.447	$ 94.908.176.979
1	1	2.1.2.01.01.003.01.04	Otras Maquinas para usos generales y sus partes y piezas	52141507	14906231	HORNO MICROONDAS (INDUSTRIAL) Hornos microondas industrial de mínimo 1000W capacidad de 0.9 a 1.0 pies cúbicos.	UNO	3			3			$ 9.833.500	$ 747.000	$ 1.647.000	5.00%	$ 1.674.290	$ 349.197	$	$	$ 4.154.790	$	$	$ 4.154.790	$ 4.154.790	$	$	$ 4.154.790	12.00			$ 4.154.790	12.00	$ 4.154.790		
2	1	2.1.2.01.01.003.01.04	Otras Maquinas para usos generales y sus partes y piezas	40149522	16300134	DISPENSADOR DE AGUA FRIA Y CALIENTE Dispensador de agua caliente y fria con llaves. Tanto en material poseriforo como en acero inoxidable de alta temperatura	UNO	3			3			$ 9.833.500	$ 747.000	$ 1.647.000	5.00%	$ 1.674.290	$ 357.143	$	$	$ 5.541.710	$	$	$ 5.541.710	$ 5.541.710	$	$	$ 5.541.710	12.00			$ 5.541.710	12.00	$ 5.541.710.30		
3	2	2.1.2.01.01.003.01.04	Otras Maquinas para usos generales y sus partes y piezas	28111510	16300134	DISPENSADOR DE AGUA FRIA Y CALIENTE Dispensador de agua caliente y fria con llaves. Tanto en material poseriforo como en acero inoxidable de alta temperatura	UNO			5	5			$ 1.389.000	$ 362.000	$ 1.643.000	5.00%	$ 1.724.150	$	$ 142.650	$	$	$	$	$	$	$	$	$	$	$	$	$	$	
4	3	2.1.2.01.01.003.01.04	Otras Maquinas para usos generales y sus partes y piezas	52141503	14906231	HORNOS MICROONDAS (INDUSTRIAL) Hornos microondas industrial de mínimo 1000W capacidad de 0.9 a 1.0 pies cúbicos.	UNO			5	5		5	$ 9.833.500	$ 747.000	$ 1.647.000	5.00%	$ 1.674.290	$	$	$	$ 7.174.150	$	$ 12.000.000	$	$	$ 12.000.000	$	$	$	$ 12.000.000	12.00			$ 12.000.000.00		
5	0	2.1.2.01.01.003.01.04	Otras Maquinas para usos generales y sus partes y piezas	40181502	16300134	DISPENSADOR DE AGUA FRIA Y CALIENTE Dispensador de agua caliente y fria con llaves. Tanto en material poseriforo como en acero inoxidable de alta temperatura	UNO			2	2	0	2	$ 9.391.000	$ 357.000	$ 1.647.000	5.00%	$ 1.724.150	$	$ 171.300	$	$	$	$ 3.448.300	$	$	$ 3.448.300	$	$ 3.448.300	$	$	$	$ 3.448.300	12.00			$ 3.448.300		$ 3.448.300
6	1	2.1.2.01.01.002.03.03	Maquinaria de informática y sus partes, piezas y accesorios	43211503	16700704	Equipos de Computo PC portatiles y periferico BTA	Unidad	1			1	0	0	$ 128.576.970	$ 22.619.947	$ 129.145.940	5.00%	$ 25.612.237	$ 120.833.737	$	$	$	$	$	$	$	$ 120.833.737	$	$ 91.875.000	8.33			$ 91.875.000	8.33	$ 91.875.000.00		
7	2	2.1.2.01.01.002.03.03	Maquinaria de informática y sus partes, piezas y accesorios	43211503	16700704	Equipos de Computo PC portatiles y periferico LIFZ	Unidad		1		1	0	1	$ 122.541.000	$ 19.452.930	$ 127.035.930	5.00%	$ 25.612.237	$	$ 128.122.477	$	$	$	$ 128.122.477	$	$	$ 128.122.477	$	$ 74.860.000	8.33			$ 74.860.000	8.33	$ 74.860.000.00		$ 74.860.000
8	3	2.1.2.01.01.002.03.03	Maquinaria de informática y sus partes, piezas y accesorios	43211503	16700704	Equipos de Computo PC portatiles y periferico HFZ	Unidad			1	1	0	0	$ 122.541.000	$ 19.452.930	$ 127.035.930	5.00%	$ 25.612.237	$	$ 128.122.477	$	$ 128.122.477	$	$	$ 128.122.477	$	$	$ 128.122.477	$	$ 84.575.000	7.92			$ 84.575.000	7.92			$ 84.575.000
9	1	2.1.2.01.01.003.05.06	Grabadores de audio, video y otros discos ópticos y otros medios físicos	43191501	16100123316	Cintas Tape Backup y lectora BTA	Unidad	1			1	0	0	$ 55.221.898	$ 50.352.594	$ 52.870.224	5.00%	$ 52.822.294	$ 52.822.294	$	$	$ 52.822.294	$	$	$ 52.822.294	$	$	$	$ 52.822.294	$	$ 80.000.000	10.17			$ 80.000.000.00	10.17			
10	1	2.1.2.01.01.003.05.06	Grabadores de audio, video y otros discos ópticos y otros medios físicos	43191501	SERVICIO1117	Prestar con equipos institucionales y puestos comerciales BTA	Unidad	1			1			$ 84.576.000	$ 16.442.235	$ 103.618.208	5.00%	$ 108.799.118	$ 108.799.118	$	$	$ 108.799.118	$	$	$ 108.799.118	$ 2.574.000	$	$	$ 2.574.000	0.29			$ 2.574.000	0.29	$ 2.574.000.00		
11	2	2.1.2.01.01.003.05.06	Grabadores de audio, video y otros discos ópticos y otros medios físicos	43202502	16100123191	Cinta Tape Backup LIFZ	Unidad				0	1	0	$ 25.123.165	$	$ 31.103.165	5.00%	$ 31.579.218	$	$ 31.579.218	$	$	$	$ 31.579.218	$	$ 22.000.000	$	$	$ 22.000.000	11.26			$ 22.000.000	11.26			$ 22.000.000
12	2	2.1.2.01.01.003.05.06	Grabadores de audio, video y otros discos ópticos y otros medios físicos	43211503	SERVICIO1117	Prestar con equipos institucionales y puestos comerciales LIFZ	Unidad				1			$ 36.900.000	$ 7.511.000	$ 42.411.000	5.00%	$ 46.106.552	$	$ 46.106.552	$	$	$	$ 46.106.552	$	$	$	$	$	$	$	$	$	$	$	
13	3	2.1.2.01.01.003.05.06	Grabadores de audio, video y otros discos ópticos y otros medios físicos	43211503	16100123191	Cinta Tape Backup HFZ	Unidad			1	0	0	1	$ 30.184.729	$	$ 30.184.729	5.00%	$ 31.693.976	$	$ 31.693.976	$	$ 31.693.976	$	$	$ 31.693.976	$	$ 20.000.000	$	$ 20.000.000	$	$	$	$ 20.000.000	7.67			$ 20.000.000	7.67			
14	3	2.1.2.01.01.003.05.06	Grabadores de audio, video y otros discos ópticos y otros medios físicos	43211503	SERVICIO1117	Prestacion equipos institucionales y puestos comerciales HFZ	Unidad			1			1	$ 42.000.000	$ 7.400.000	$ 49.400.000	5.00%	$ 49.980.000	$	$ 49.980.000	$	$ 49.980.000	$	$	$ 49.980.000	$	$	$	$	$	$	$	$	$	$	$ 20.000.000
15	1	2.1.2.01.01.003.06.01	Aparatos medicos y quirurgicos y aparatos ortesicos y protesicos	42181507 & 42181402 & 42181503		Adquisicion y mantenimiento de equipo Biomedico de cada ingeniria para Digital	UNIDAD	1			1			$ 96.587.655	$ 18.267.340	$ 115.000.000	5.00%	$ 120.750.000	$ 120.750.000			$ 120.750.000			$ 120.750.000	$ 120.750.000			$ 120.750.000		$ 359.250.000	10.83			$ 359.250.000	10.83	$ 184.250.000.00		
16	2	2.1.2.01.01.003.06.01	Aparatos medicos y quirurgicos y aparatos ortesicos y protesicos	42181402 & 42181503		Adquisicion y renovacion de equipo Biomedico de cada ingeniria para LIFZ	UNIDAD		1			0		$ 61.479.070	$ 11.622.874	$ 73.101.944	5.00%	$ 76.800.596		$ 76.800.596			$ 76.800.596			$ 70.800.596		$ 122.931.000		$ 193.731.596	18.83			$ 193.731.596	18.83			
17	3	2.1.2.01.01.003.06.01	Aparatos medicos y quirurgicos y aparatos ortesicos y protesicos	42181402 & 42181503		Adquisicion y renovacion de equipo Biomedico de cada ingeniria para HFZ	UNIDAD			1			1	$ 97.476.155	$ 18.172.441	$ 115.079.000	5.00%	$ 120.829.453		$ 120.829.453		$ 1.219.879.453	$	$ 1.219.879.453	$	$ 121.931.000	$	$	$ 121.931.000	10.00			$ 121.931.000	10.00			$ 120.931.000.00
18	1	2.1.2.01.01.004.01.01.02	Muebles de tipo oficina en la oficina	56101501	16450201	APCHIVADOR	UNIDAD	4			4			$ 2.113.500	$ 451.575	$ 2.533.075	5.00%	$ 2.659.569	$ 10.638.275			$ 10.638.275			$ 10.638.275	$ 174.379.000			$ 174.379.000	10.17			$ 174.379.000	10.17			$ 174.379.000
19	1	2.1.2.01.01.004.01.01.02	Muebles de tipo oficina en la oficina	56101501	16451202	ARCHIVADOR HORIZONTAL	UNIDAD	4			4			$ 1.675.250	$ 358.795	$ 1.934.045	5.00%	$ 2.030.752	$ 8.123.008			$ 10.153.760			$ 10.153.760	$ 8.123.008			$ 8.123.008	9.83			$ 8.123.008	9.83	$ 8.123.008.00		
20	1	2.1.2.01.01.004.01.01.02	Muebles de tipo oficina en la oficina	56111501	16451102	BUFACO	UNIDAD	4			4			$ 1.204.500	$ 318.615	$ 1.422.315	5.00%	$ 1.493.431	$ 5.977.297			$ 7.525.114			$ 7.525.114	$ 5.977.297			$ 5.977.297	9.83			$ 5.977.297	9.83	$ 5.977.297.00		
21	1	2.1.2.01.01.004.01.01.02	Muebles de tipo oficina en la oficina	56111501	16451057	CARRO DE MEDICAMENTOS CONVENCIONAL	UNIDAD	17			17			$ 6.725.700	$ 1.279.783	$ 8.015.483	5.00%	$ 8.416.257	$ 100.995.086			$ 134.662.114			$ 134.662.114	$ 100.995.086			$ 100.995.086	9.33			$ 100.995.086	9.33	$ 100.995.085.81		
22	1	2.1.2.01.01.004.01.01.02	Muebles de tipo oficina en la oficina	56111501	16451360	CAFE ESCALA CAFRO AL MACEN	UNIDAD	2			2			$ 751.800	$ 72.017	$ 484.220	5.00%	$ 508.431	$ 1.017.242			$ 1.525.644			$ 1.525.644	$ 1.017.242			$ 1.017.242	8.00			$ 1.017.242	8.00	$ 1.017.242.00		
23	1	2.1.2.01.01.004.01.01.02	Muebles de tipo oficina en la oficina	56111501	16451126	ESTANTERIA METALICA AREA ASEO	UNIDAD	12			12			$ 823.995	$ 77.285	$ 1.102.765	5.00%	$ 1.157.903	$ 13.894.836			$ 16.852.332			$ 16.852.332	$ 13.894.836			$ 13.894.836	9.33			$ 13.894.836	9.33	$ 13.894.836.13		
24	1	2.1.2.01.01.004.01.01.02	Muebles de tipo oficina en la oficina	56111501	16451126	ESTANTERIA METALICA AREA ALMACEN	UNIDAD	9			9			$ 4.873.000	$ 975.875	$ 5.748.875	5.00%	$ 6.036.319	$ 54.759.223			$ 72.363.823			$ 72.363.823	$ 54.759.223			$ 54.759.223	9.50			$ 54.759.223	9.50	$ 54.759.221.50		
25	1	2.1.2.01.01.004.01.01.02	Muebles de tipo oficina en la oficina	56111501	16451053	MESA AREA ASEO	UNIDAD	2			2			$ 1.197.965	$ 237.615	$ 1.435.565	5.00%	$ 1.507.343	$ 3.014.686			$ 4.522.029			$ 4.522.029	$ 3.014.686			$ 3.014.686	9.50			$ 3.014.686	9.50	$ 3.014.685.50		
26	1	2.1.2.01.01.004.01.01.02	Muebles de tipo oficina en la oficina	56111501	16451057	PUESTO DE TRABAJO	UNIDAD	15			15			$ 1.496.647	$ 284.363	$ 1.781.010	5.00%	$ 1.870.060	$ 28.051.908			$ 37.401.078			$ 37.401.078	$ 28.051.908			$ 28.051.908	9.50			$ 28.051.908	9.50	$ 28.051.906.47		
27	1	2.1.2.01.01.004.01.01.02	Muebles de tipo oficina en la oficina	56111501	16451032	PUESTO DE TRABAJO	UNIDAD	15			15			$ 1.191.200	$ 226.329	$ 1.417.529	5.00%	$ 1.488.404	$ 22.326.060			$ 29.768.088			$ 29.768.088	$ 22.326.060			$ 22.326.060	9.50			$ 22.326.060	9.50	$ 22.326.060.00		
28	1	2.1.2.01.01.004.01.01.02	Muebles de tipo oficina en la oficina	56111504	16451048	SILLA ELOCUTADRA GRATORIA CON DESCANSABRAZOS ERGONOMICA ALTO	UNIDAD	7			7			$ 1.022.431	$ 233.782	$ 1.444.213	5.00%	$ 1.537.424	$ 10.761.965			$ 15.374.735			$ 15.374.735	$ 10.761.965			$ 10.761.965	9.40			$ 10.761.965	9.40	$ 10.761.964.74		
29	1	2.1.2.01.01.004.01.01.02	Muebles de tipo oficina en la oficina	56111504	16453136	SILLA ERGONOMICA SIN DESCANSABRAZOS ERGONOMICA	UNIDAD	37			37			$ 490.900	$ 91.371	$ 572.271	5.00%	$ 600.885	$ 22.232.728			$ 30.044.228			$ 30.044.228	$ 22.232.728			$ 22.232.728	8.88			$ 22.232.728	8.88	$ 22.232.729.20		
30	1	2.1.2.01.01.004.01.01.02	Muebles de tipo oficina en la oficina	56111504	16453238	SILLA INTERLOCUTORA FIJA SIN BRAZOS	UNIDAD	7			7			$ 374.514	$ 57.168	$ 378.739	5.00%	$ 340.676	$ 2.405.535			$ 3.430.765			$ 3.430.765	$ 2.405.535			$ 2.405.535	8.40			$ 2.405.535	8.40	$ 2.405.535.25		
31	1	2.1.2.01.01.004.01.01.02	Muebles de tipo oficina en la oficina	56112104	16450169	SILLA PARA PARTO HUMANIZADO	UNIDAD	1			1			$ 1.450.000	$ 270.500	$ 1.725.500	5.00%	$ 1.811.775	$ 1.811.775			$ 1.811.775			$ 1.811.775	$ 1.811.775			$ 1.811.775	12.00			$ 1.811.775	12.00	$ 1.811.775.00		
32	1	2.1.2.01.01.004.01.01.02	Muebles de tipo oficina en la oficina	56111501	16451032	SOFA II	UNIDAD	15			15			$ 891.650	$ 168.464	$ 1.055.114	5.00%	$ 1.107.869	$ 16.618.028			$ 22.157.264			$ 22.157.264	$ 16.618.028			$ 16.618.028	9.00			$ 16.618.028	9.00	$ 16.618.027.63		
33	1	2.1.2.01.01.004.01.01.02	Muebles de tipo oficina en la oficina	56111501	16452137	SOFACAMA I	UNIDAD	15			15			$ 1.274.650	$ 242.124	$ 1.516.774	5.00%	$ 1.592.613	$ 23.889.191			$ 31.852.254			$ 31.852.254	$ 23.889.191			$ 23.889.191	9.00			$ 23.889.191	9.00	$ 23.889.190.50		
34	1	2.1.2.01.01.004.01.01.02	Muebles de tipo oficina en la oficina	56111501	16452151	SOFACAMA UNIPERSONAL	UNIDAD	15			15			$ 2.019.579	$ 291.311	$ 2.450.842	5.00%	$ 2.573.384	$ 38.600.722			$ 51.467.630			$ 51.467.630	$ 38.600.722			$ 38.600.722	9.00			$ 38.600.722	9.00	$ 38.600.722.28		
35	1	2.1.2.01.01.004.01.01.02	Muebles de tipo oficina en la oficina	56111504	16453100	TABLERO EN VIDRIO TEMPLADO	UNIDAD	5			5			$ 350.000	$ 66.500	$ 416.500	5.00%	$ 437.325	$ 2.303.629			$ 2.186.625			$ 2.186.625	$ 2.303.629			$ 2.303.629	12.64			$ 2.303.629	12.64	$ 2.303.629.31		
36	2	2.1.2.01.01.004.01.01.02	Muebles de tipo oficina en la oficina	56111501	16451057	CARRO DE MEDICAMENTOS CONVENCIONAL	UNIDAD			3	3		2	$ 6.725.700	$ 1.279.783	$ 8.015.483	5.00%	$ 8.416.257	$ 25.248.771			$ 8.416.257		$ 25.248.771											
37	2	2.1.2.01.01.004.01.01.02	Muebles de tipo oficina en la oficina	56111501	16453231	LOCKER	UNIDAD			3	3			$ 934.000	$ 177.475	$ 1.111.555	5.00%	$ 1.167.133	$ 8.169.931			$ 42.864.654		$ 8.169.931											
38	2	2.1.2.01.01.004.01.01.02	Muebles de tipo oficina en la oficina	56111501	16452151	SOFACAMA UNIPERSONAL	UNIDAD			14	14			$ 2.019.579	$ 291.311	$ 2.450.842	5.00%	$ 2.573.384	$ 41.174.154			$ 154.402.859		$ 41.174.154											
39	2	2.1.2.01.01.004.01.01.02	Muebles de tipo oficina en la oficina	56111504	16453100	TABLERO EN VIDRIO TEMPLADO	UNIDAD			3	3			$ 350.000	$ 66.500	$ 416.500	5.00%	$ 437.325	$ 1.006.449			$ 874.650		$ 1.006.449											
40	2	2.1.2.01.01.004.01.01.02	Muebles de tipo oficina en la oficina	56112104	16450169	SILLA PARA PARTO HUMANIZADO	UNIDAD			3	3			$ 1.450.000	$ 270.500	$ 1.725.500	5.00%	$ 1.811.775	$ 5.435.325			$ 12.675.950		$ 5.435.325											
41	2	2.1.2.01.01.004.01.01.02	Muebles de tipo oficina en la oficina	56111501	16451132	ESTANTERIA METALICA AREA ALMACEN	UNIDAD			63	63			$ 1.767.900	$ 329.450	$ 1.992.450	5.00%	$ 2.092.073	$ 131.800.672			$ 131.767.788		$ 131.800.672											
42	3	2.1.2.01.01.004.01.01.02	Muebles de tipo oficina en la oficina	56111501	16452040	ESTANTERIA METALICA AREA ARCHIVO	UNIDAD			16	16			$ 1.192.000	$ 222.400	$ 1.283.400	5.00%	$ 1.443.420	$ 23.100.720			$ 34.992.248		$ 23.100.720											
43	3	2.1.2.01.01.004.01.01.02	Muebles de tipo oficina en la oficina	56111501	16452032	PUESTO DE TRABAJO	UNIDAD			10	10			$ 1.725.845	$ 325.154	$ 1.412.254	5.00%	$ 1.482.714	$ 14.827.137			$ 22.219.726		$ 14.827.137											
44	3	2.1.2.01.01.004.01.01.02	Muebles de tipo oficina en la oficina	56112104	16450206	SILLA ERGONOMICA SIN DESCANSABRAZOS ERGONOMICA	UNIDAD			28	28			$ 490.900	$ 91.371	$ 572.271	5.00%	$ 600.885	$ 16.824.767			$ 26.329.963		$ 16.824.767											
45	3	2.1.2.01.01.004.01.01.02	Muebles de tipo oficina en la oficina	56112104	16450708	SILLA INTERLOCUTORA FIJA SIN BRAZOS	UNIDAD			6	6			$ 374.514	$ 57.168	$ 378.739	5.00%	$ 340.676	$ 2.038.459			$ 2.783.061		$ 2.038.459											
46	2	2.1.2.01.01.004.01.01.02	Muebles de tipo oficina en la oficina	56111515	16450228	LOCKER	UNIDAD			10	10			$ 934.000	$ 177.475	$ 1.111.555	5.00%	$ 1.167.133	$ 11.671.330			$ 17.506.994		$ 11.671.330											
47	3	2.1.2.01.01.004.01.01.03	Muebles del tipo ubicados en la oficina	56131501	16450158	MESA	UNIDAD			1	1			$ 1.767.500	$ 335.825	$ 2.103.325	5.00%	$ 2.208.492	$ 2.208.492			$ 4.416.985		$ 2.208.492											
48	3	2.1.2.01.01.004.01.01.03	Muebles del tipo ubicados en la oficina	56111501	16450175	BANCO DE TRABAJO	UNIDAD			13	13			$ 2.005.267	$ 418.009	$ 2.981.315	5.00%	$ 3.127.381	$ 3.127.381			$ 3.130.281		$ 3.127.381											
49	2	2.1.2.01.01.004.01.01.03	Muebles del tipo ubicados en la oficina	56111503	16531004	ESCALERA	UNIDAD			1	1			$ 414.788	$ 78.810	$ 493.265	5.00%	$ 517.928	$ 517.928			$ 1.040.054		$ 517.928											
50	2	2.1.2.01.01.004.01.01.03	Muebles del tipo ubicados en la oficina	56131501	16450153	MESA	UNIDAD			2	2			$ 987.482	$ 187.616	$ 1.175.648	5.00%	$ 1.233.431	$ 2.467.643			$ 2.467.643		$ 2.467.643											
51	2	2.1.2.01.01.004.01.01.03	Muebles del tipo ubicados en la oficina	56111501	16452231	POLTRONA I	UNIDAD			20	20			$ 1.419.000	$ 269.610	$ 1.688.610	5.00%	$ 1.772.040	$ 35.440.810			$ 52.661.220		$ 35.440.810											
52	2	2.1.2.01.01.004.01.01.03	Muebles del tipo ubicados en la oficina	56111501	16453143	VITRINA	UNIDAD			1	1			$ 7.147.276	$ 1.357.983	$ 8.505.259	5.00%	$ 8.930.522	$ 8.930.522			$ 35.267.890		$ 21.760.840											
53	3	2.1.2.01.01.004.01.01.03	Muebles del tipo ubicados en la oficina	56111501	16452037	MESA AUXILIAR PORTA EQUIPOS EN ACERO INOXIDABLE	UNIDAD			5	5			$ 940.373	$ 178.671	$ 664.431	5.00%	$ 697.653	$ 3.488.524			$ 3.488.524		$ 3.488.524											
54	2	2.1.2.01.01.004.01.01.03	Muebles del tipo ubicados en la oficina	56111501	16452037	PUESTO DE TRABAJO	UNIDAD			3	3			$ 2.147.200	$ 1.257.968	$ 8.995.168	5.00%	$ 9.445.426	$ 28.791.279			$ 28.791.279		$ 28.791.279											
55	3	2.1.2.01.01.004.01.01.07	Muebles del tipo ubicados en la oficina	56131501	16452010	MESA DE VIDRIO (1.20 LARGO * 60CM ANCHO) BASE METALICA COLOR BLANCO + 4 SILLAS BLANCAS A JUEGO	UNIDAD			2	2			$ 1.999.000	$ 379.810	$ 2.378.810	5.00%	$ 2.497.751	$ 4.995.503			$ 7.493.257		$ 4.995.503											
56	3	2.1.2.01.01.004.01.01.07	Muebles del tipo ubicados en la oficina	56111501	16452057	BUFACO	UNIDAD			20	20			$ 1.204.500	$ 228.855	$ 1.433.355	5.00%	$ 1.505.023	$ 30.100.458			$ 45.150.687		$ 30.100.458											
57	3	2.1.2.01.01.004.01.01.02	Muebles del tipo ubicados en la oficina	56111501	16451043	SILLA PARA PARTO HUMANIZADO	UNIDAD			2	2			$ 1.450.000	$ 275.500	$ 1.725.500	5.00%	$ 1.811.775	$ 3.623.550			$ 10.867.650		$ 3.623.550											
58	1	2.1.2.01.01.004.01.01.04	Otros muebles N.C.P.	42291501	16451103	SILLA PARTO: Silla para parto en polyuretano en estructura metalica y antiestres o acolchon poder para uso de pies nuestro con hora (ajustable)	UNIDAD	14			14			$ 290.000	$ 55.100	$ 345.100	5.00%	$ 362.355	$ 4.072.548			$ 5.072.970		$ 4.072.970											
59	1	2.1.2.01.01.004.01.01.04	Otros muebles N.C.P.	48115209	16450124	MESA PLEGABLE: Mesa Plegable graduable para acomodar la temperatura a los pacientes. Altura graduable con barandas en forma de media luna plegables y portan en cuerpo, base en material resistente con ruedas y tuercas de dos pulgadas en cuerpo con mecanismo de seguridad	UNIDAD	15			15			$ 290.000	$ 55.100	$ 345.100	5.00%	$ 362.355	$ 5.435.325			$ 5.072.970		$ 5.072.970											
60	1	2.1.2.01.01.004.01.01.04	Otros muebles N.C.P.	47131604	16450275	AFICHES PORTAGOMA: Atril portaanuncios para mostrar 2 puntos de informes, altura graduable con perilla desde 1.20 mts hasta 1.5o metros con base redonda de dos pulgadas. Tubería de 25 mm, material resistente a impactos laterales buena ayuda de cobertura de aplicación en piso y en material resistente. Base redonda con medida de 2 pulgadas	UNIDAD	15			15			$ 490.278	$ 94.095	$ 585.251	5.00%	$ 614.513	$ 9.218.198			$ 11.159.753		$ 11.159.753											
61	1	2.1.2.01.01.004.01.01.04	Otros muebles N.C.P.	47121701	16450109	MESA BANCO: El mismo tiene dos Medidas alternadas el 15cm altura de 1.5 metros ancho 25 cm. largo 45 cm con tuercas y tornillos. Medidas alternadas de 40 cm de largo 40cm de altura 40cm de ancho	UNIDAD	5			5			$ 314.000	$ 60.260	$ 374.260	5.00%	$ 393.273	$ 1.966.365			$ 1.966.365		$ 1.966.365											
62	1	2.1.2.01.01.004.01.01.04	Otros muebles N.C.P.	48101705	16450109	ESCALERILLAS: Escalerilla de dos peldaños antideslizantes (no madera). Estructura en tubo redondo o otro material resistente. Medidas alternadas de 40 cm de largo 40cm de altura 40cm de ancho	UNIDAD	18			18			$ 578.000	$ 110.976	$ 688.976	5.00%	$ 723.425	$ 13.021.650			$ 18.032.475		$ 13.021.650											
63	1	2.1.2.01.01.004.01.01.04	Otros muebles N.C.P.	56131119	16450128	SILLA INTERLOCUTORA: Apoyabrazos sin descansabrazos, con relleno y tapado en material o fibra plastica apilamiento (no fijo) de un asiento y 4 bases sobre estructura metalica resistente y con terminados en color	UNIDAD	5			1			$ 111.000	$ 19.980	$ 130.980	5.00%	$ 137.529	$ 687.645			$ 687.645		$ 687.645											

| | | |

| | | |

| | | |

| | | |

| | | |

| | | |

| | | |

| | | |

| | | |

| | | |

| | | |

| | | |

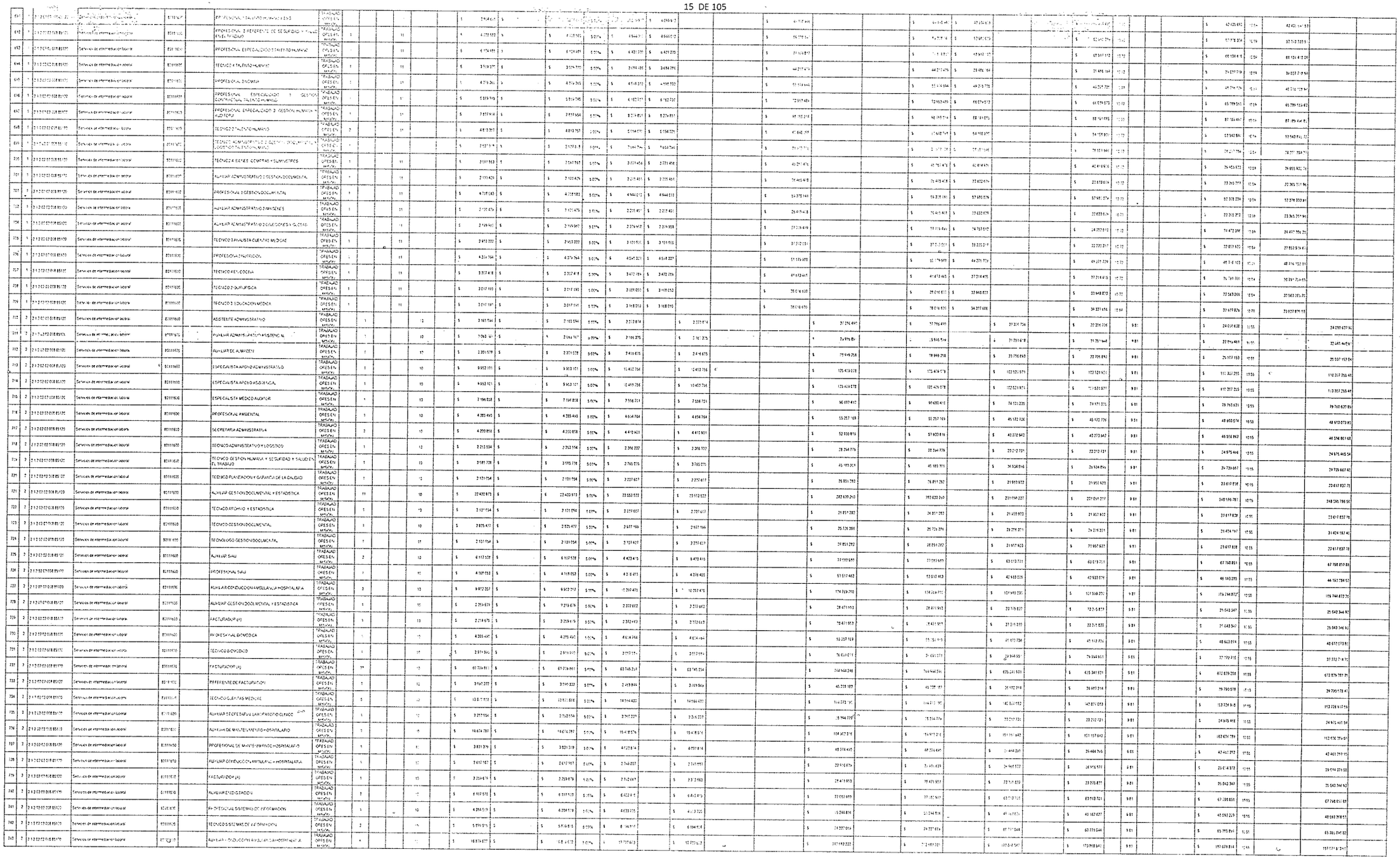

| | | |

| | | |

| | | |

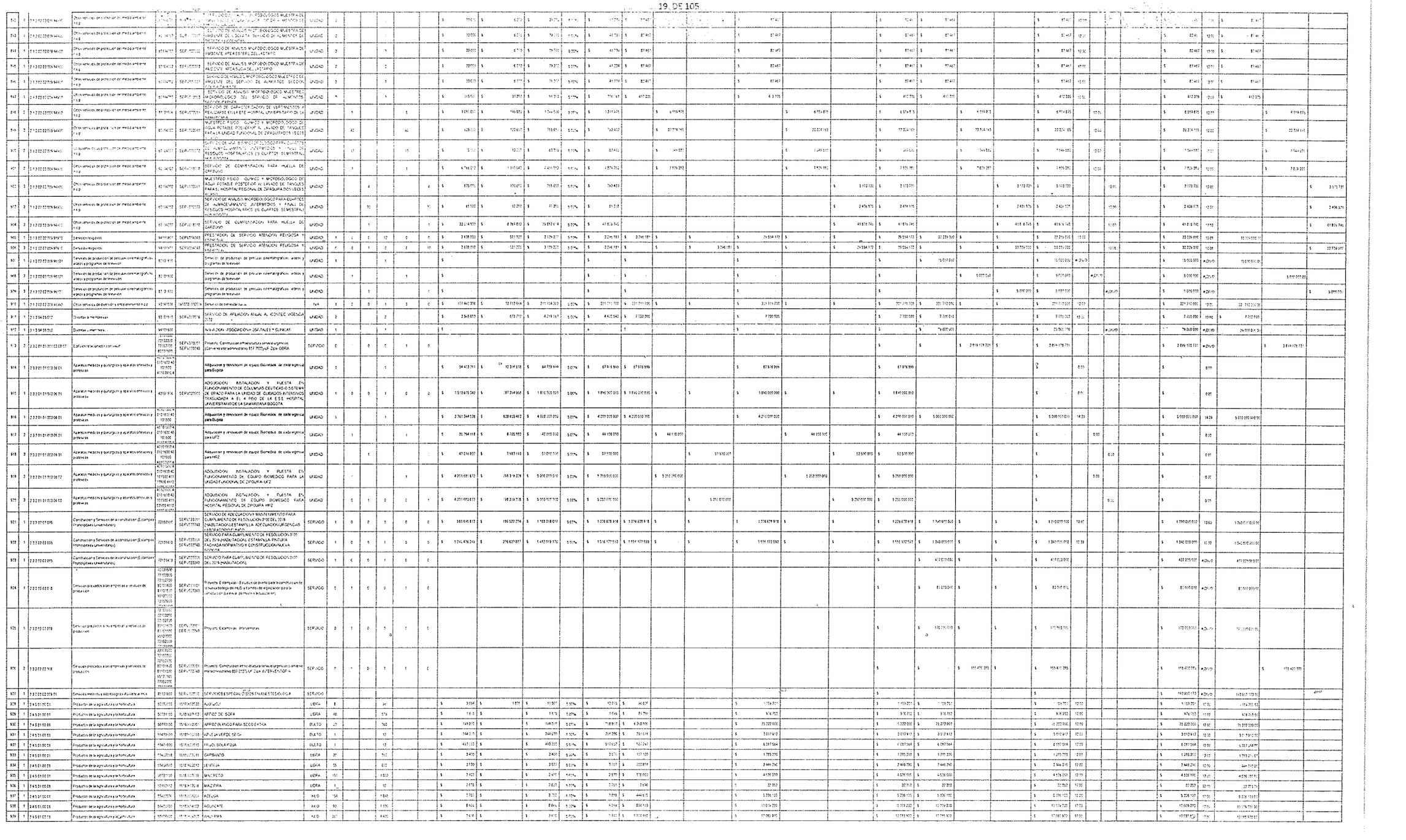

| | | |

| | | |

| | | |

| | | |

| | | |

| | | |

| | | |

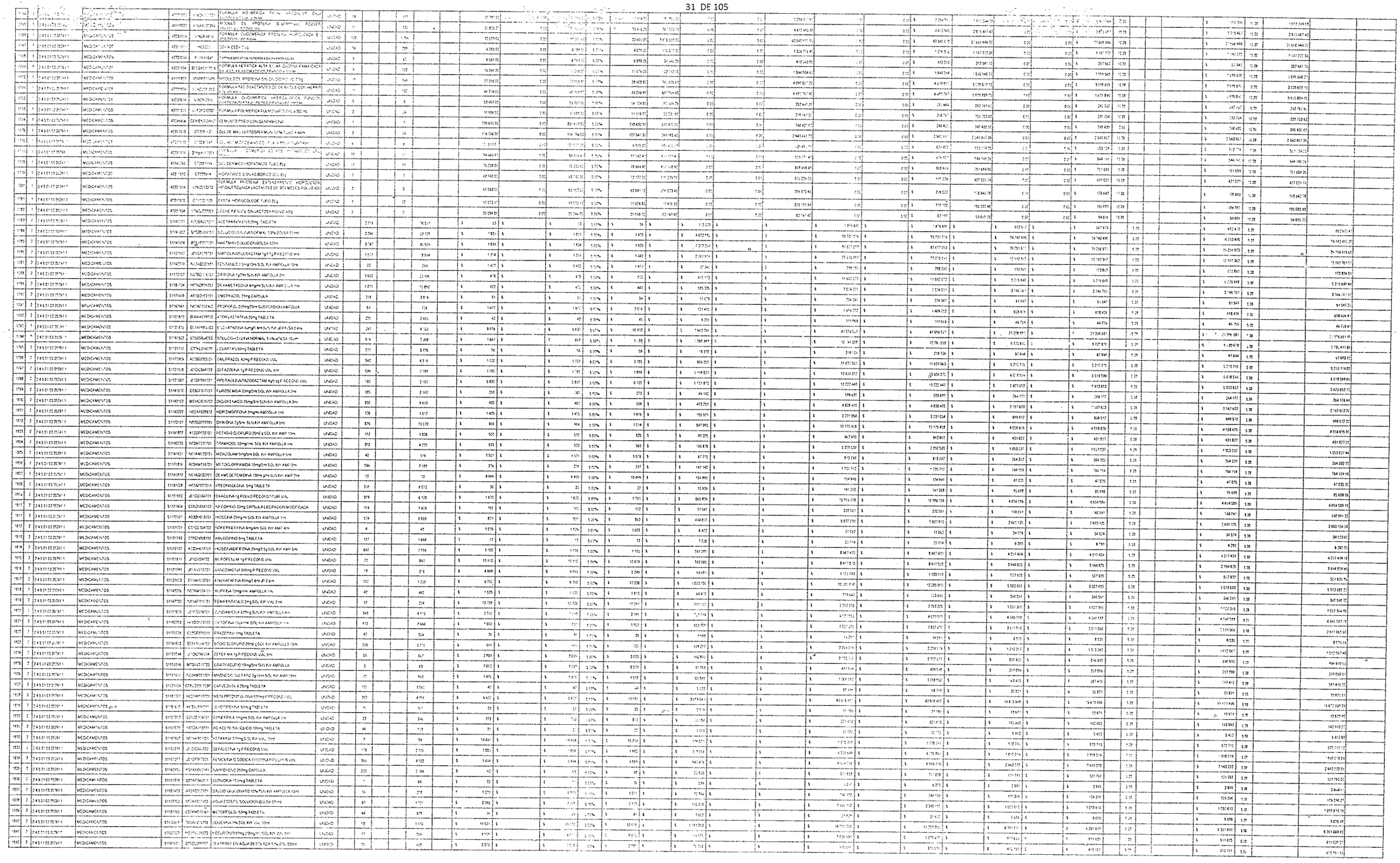

| | | |

| | | |

| | | |

| | | |

| | | |

| | | |

| | | |

| | | |

| | | |

| | | |

| | | |

| | | |

| | | |

| | | |

| | | |

| | | |

| | | |

| | | |

| | | |

| | | |

| | | |

| | | |

| | | |

| | | |

| | | |

| | | |

| | | |

| | | |

| | | |

| | | |

| | | |

| | | |

| | | |

| | | |

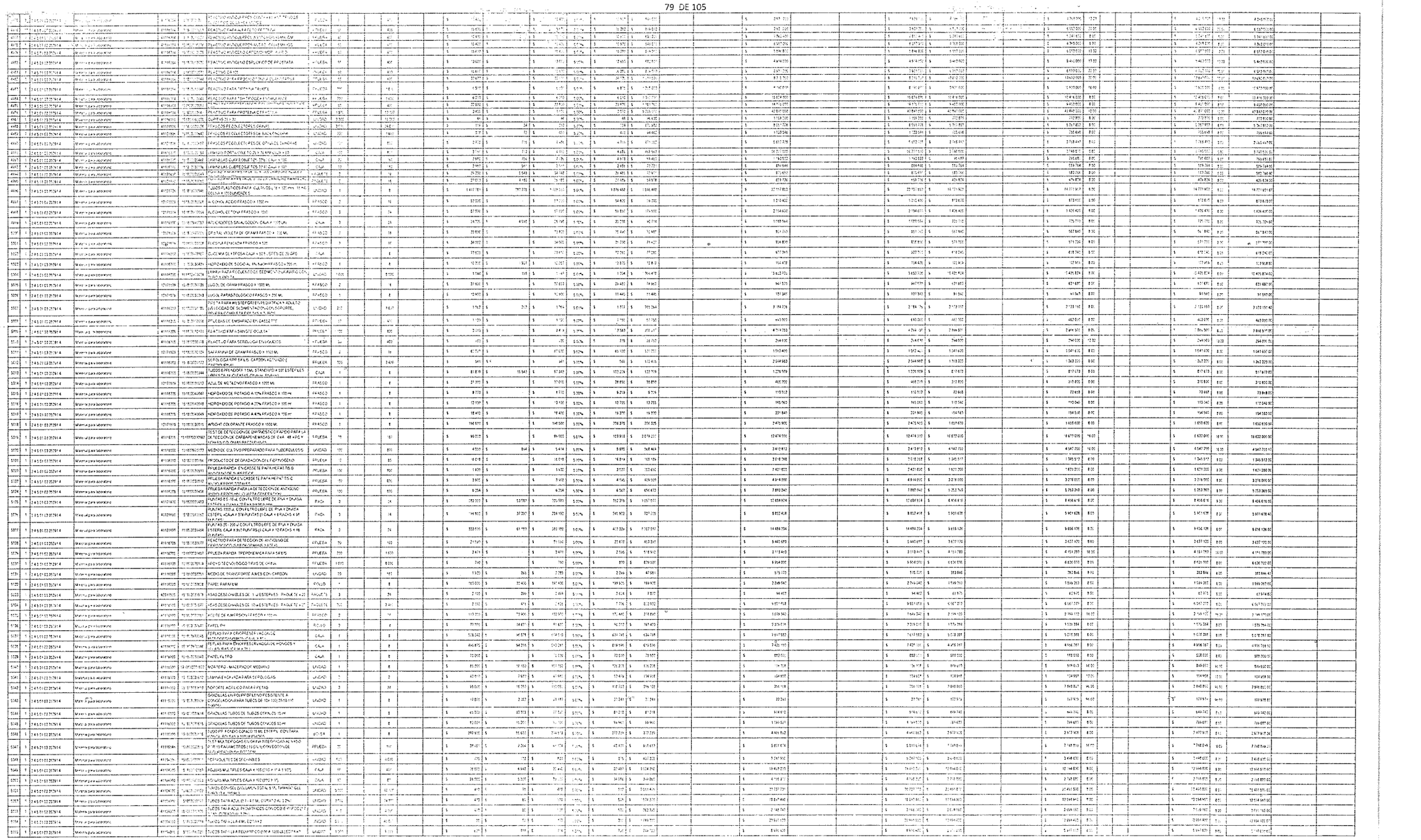

| | | |

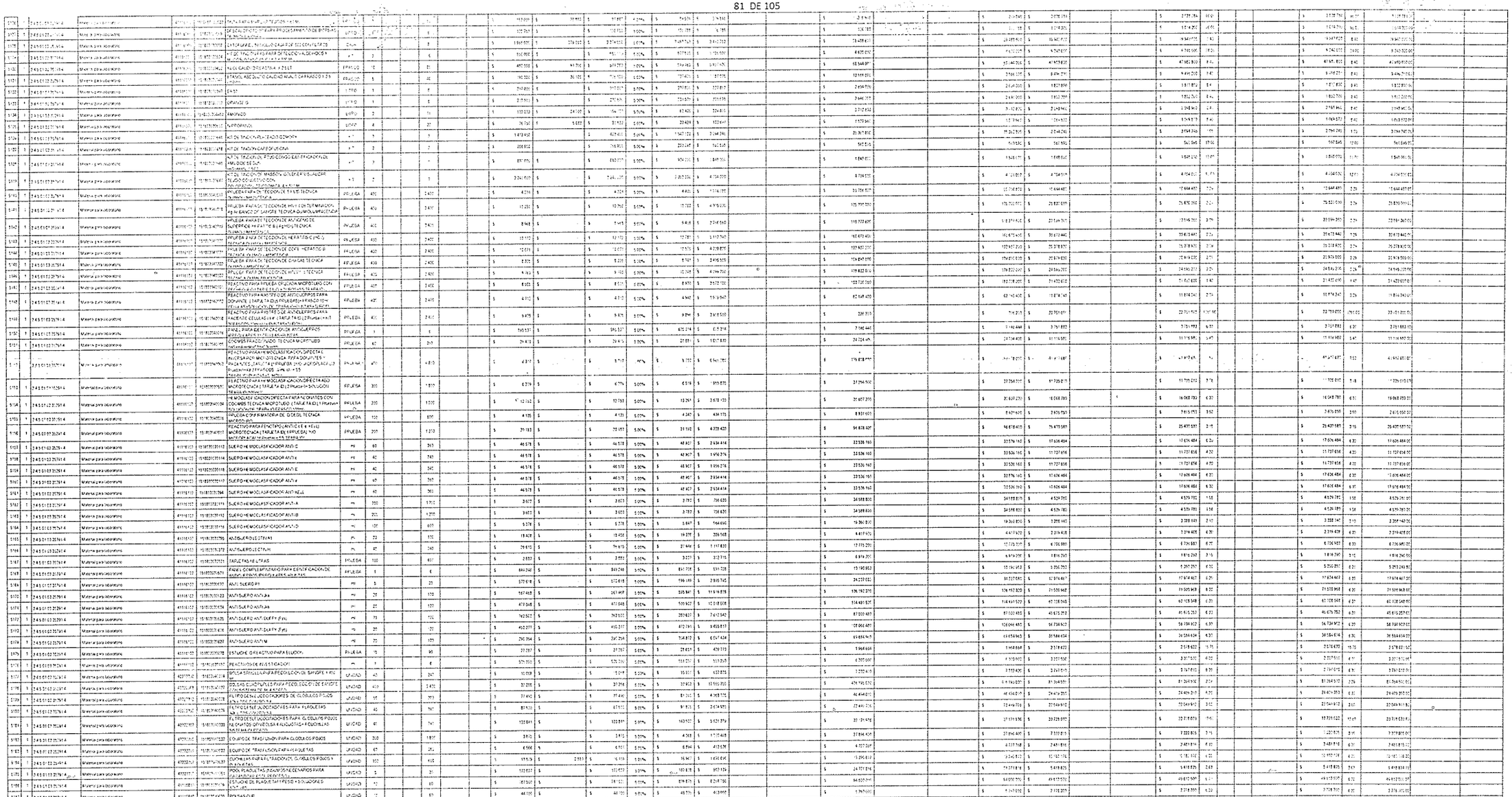

| | | |

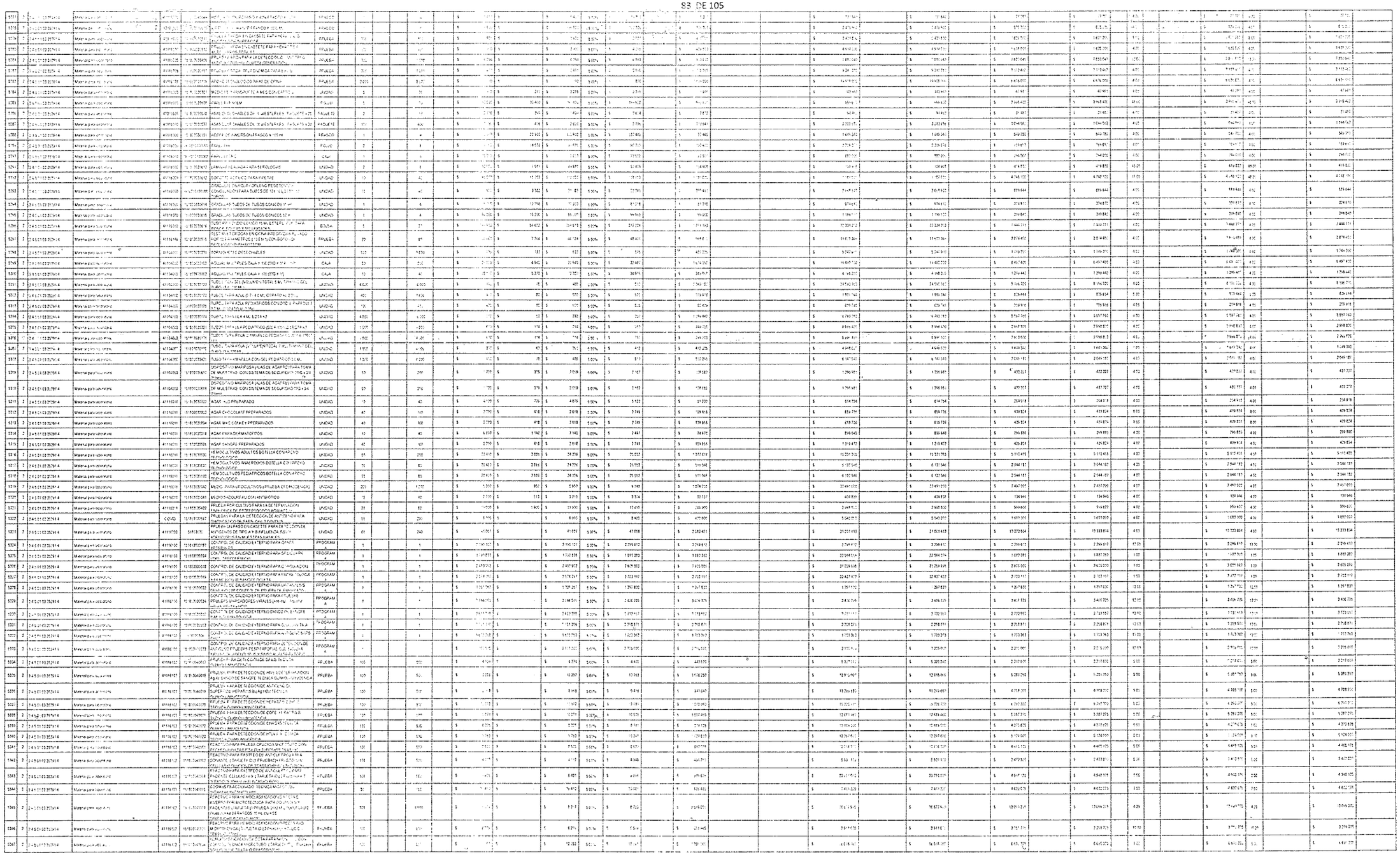

| | | |

| | | |

| | | |

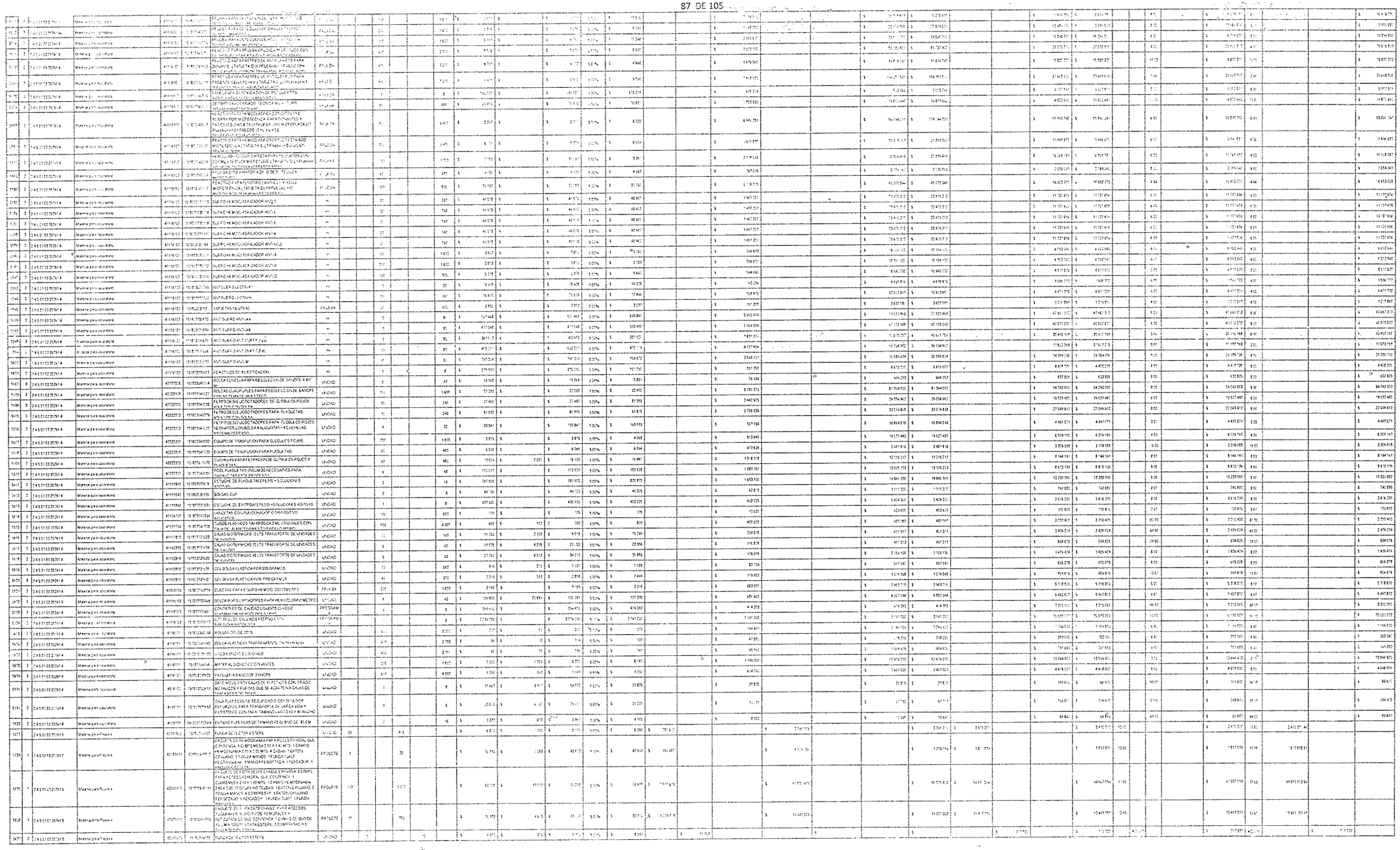

| | | |

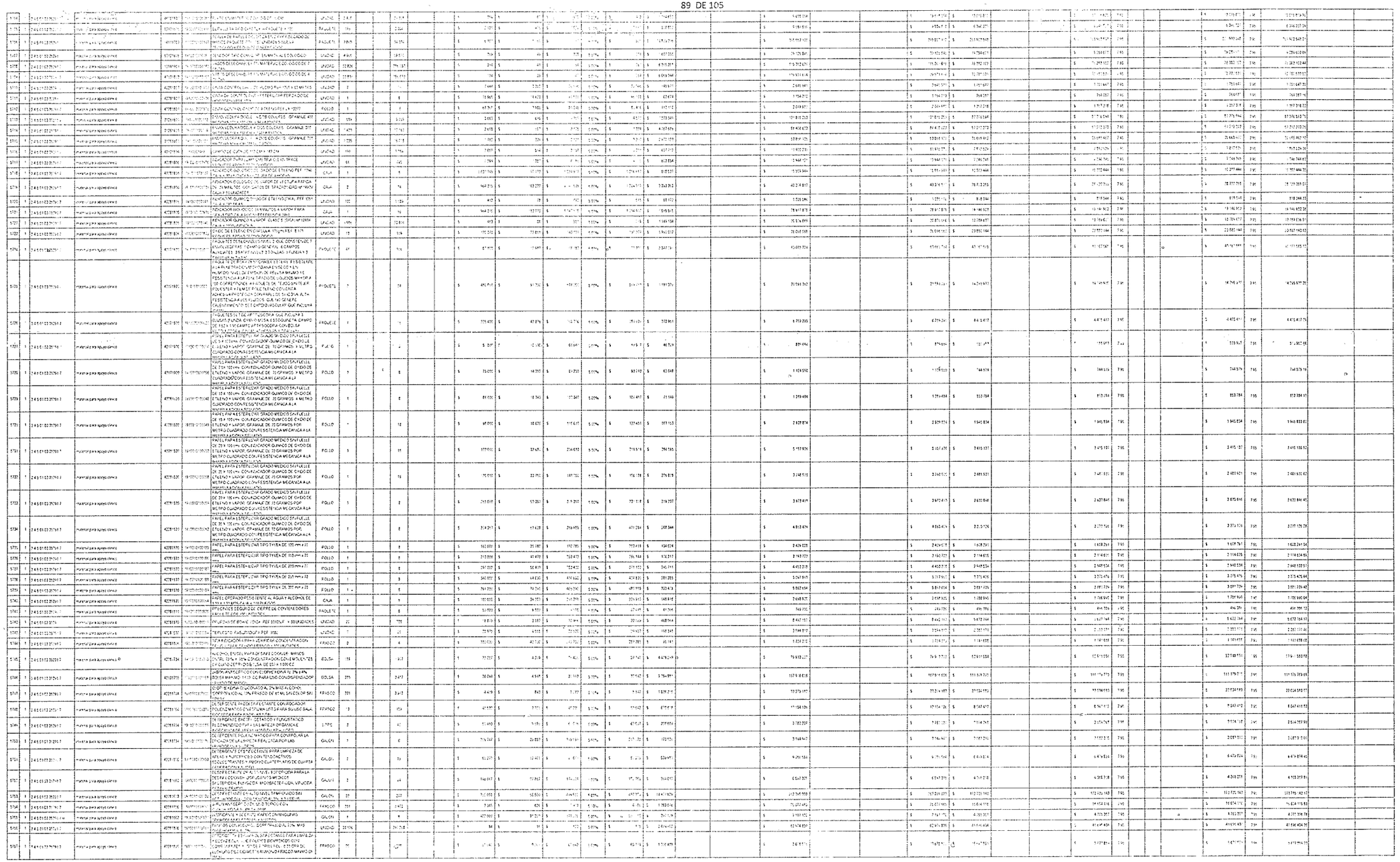

| | | |

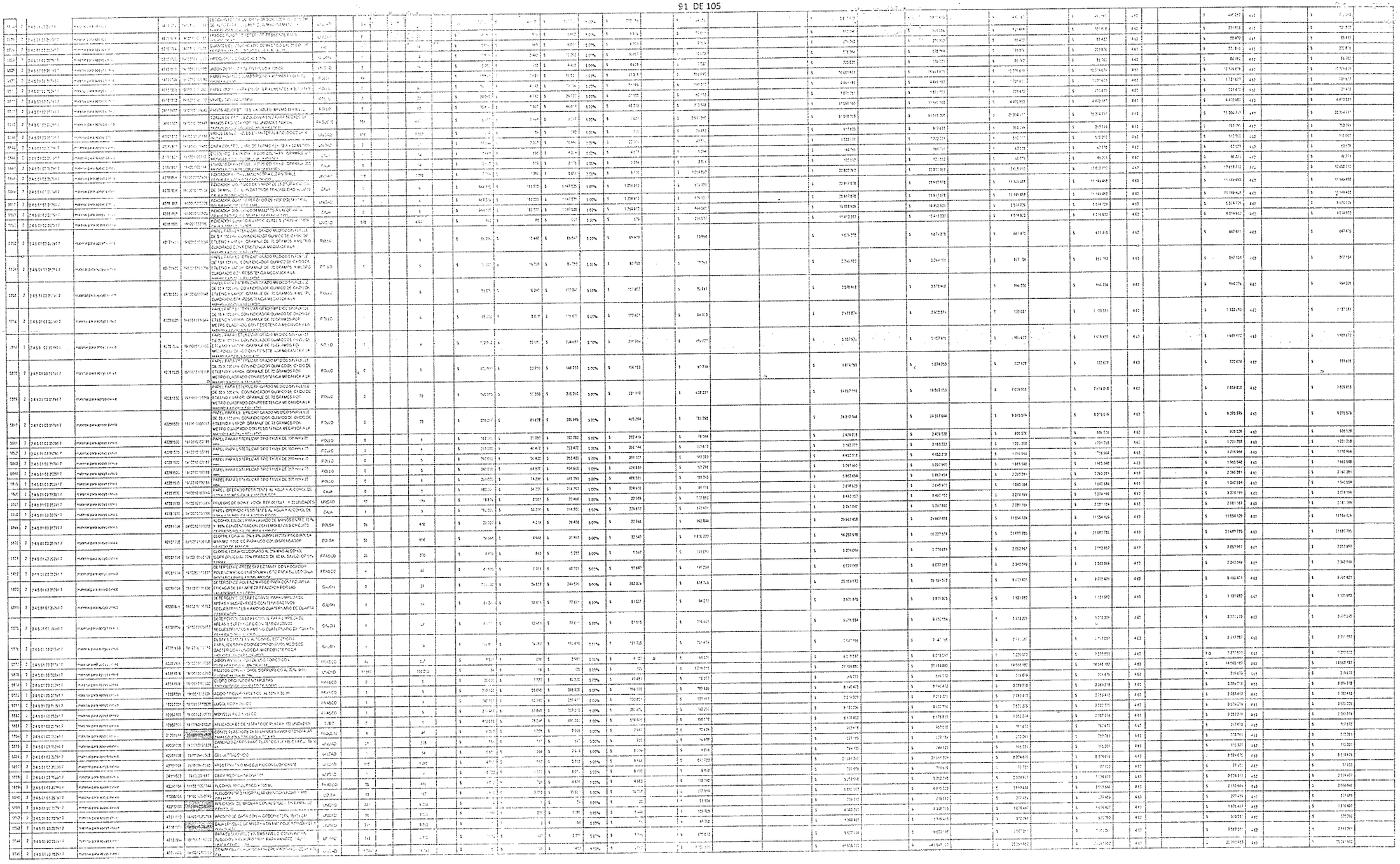

| | | |

| | | |

| | | |

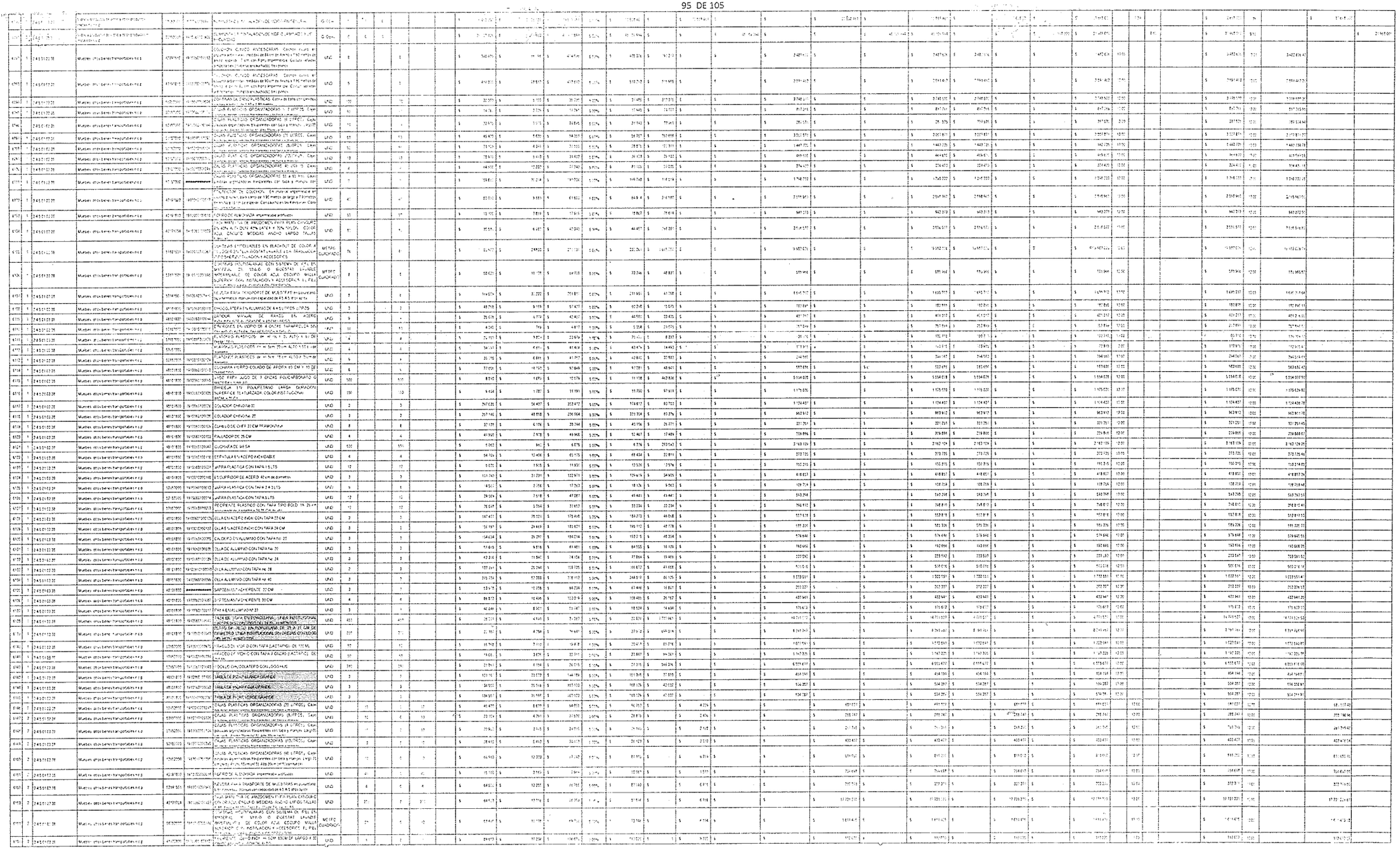

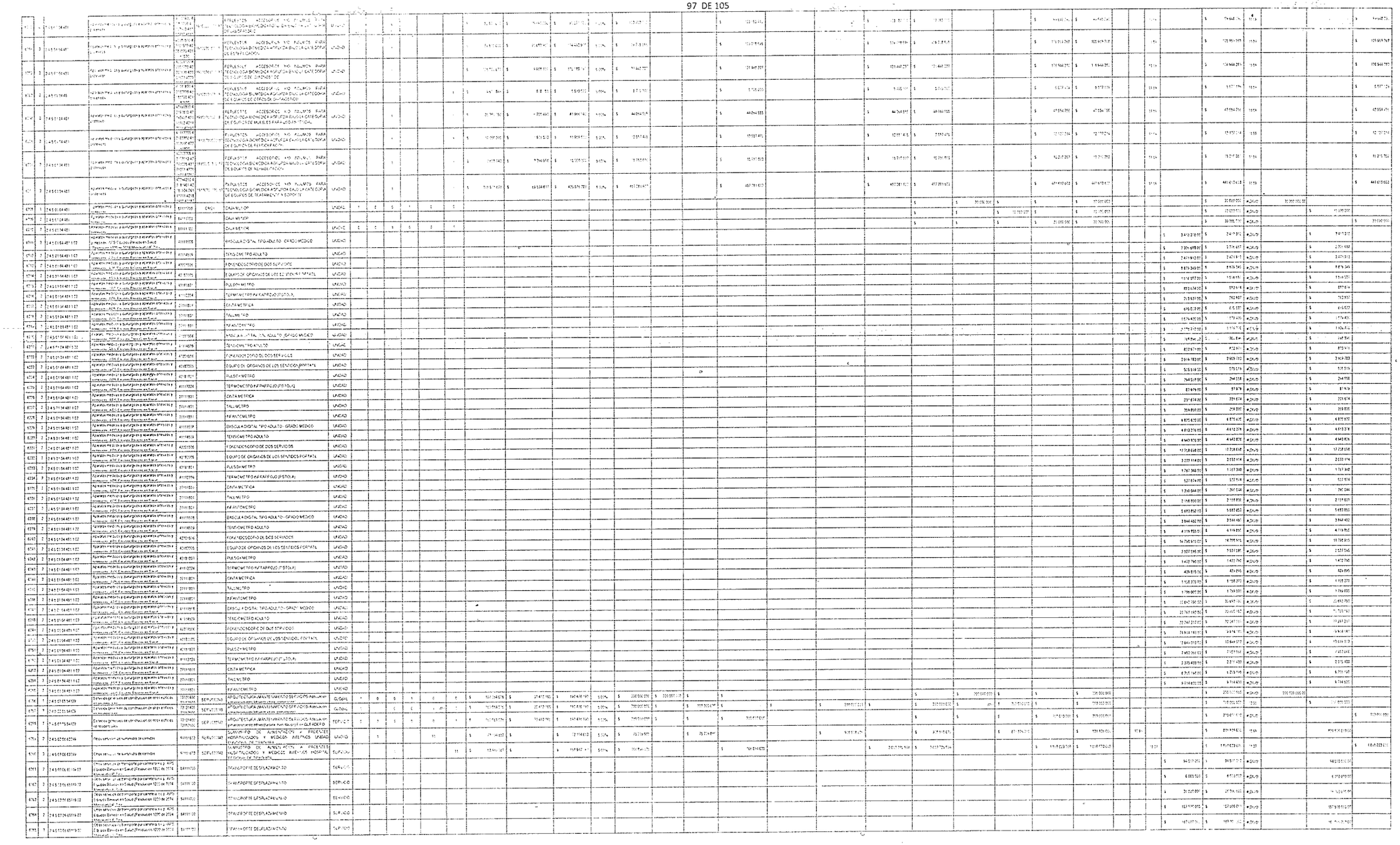

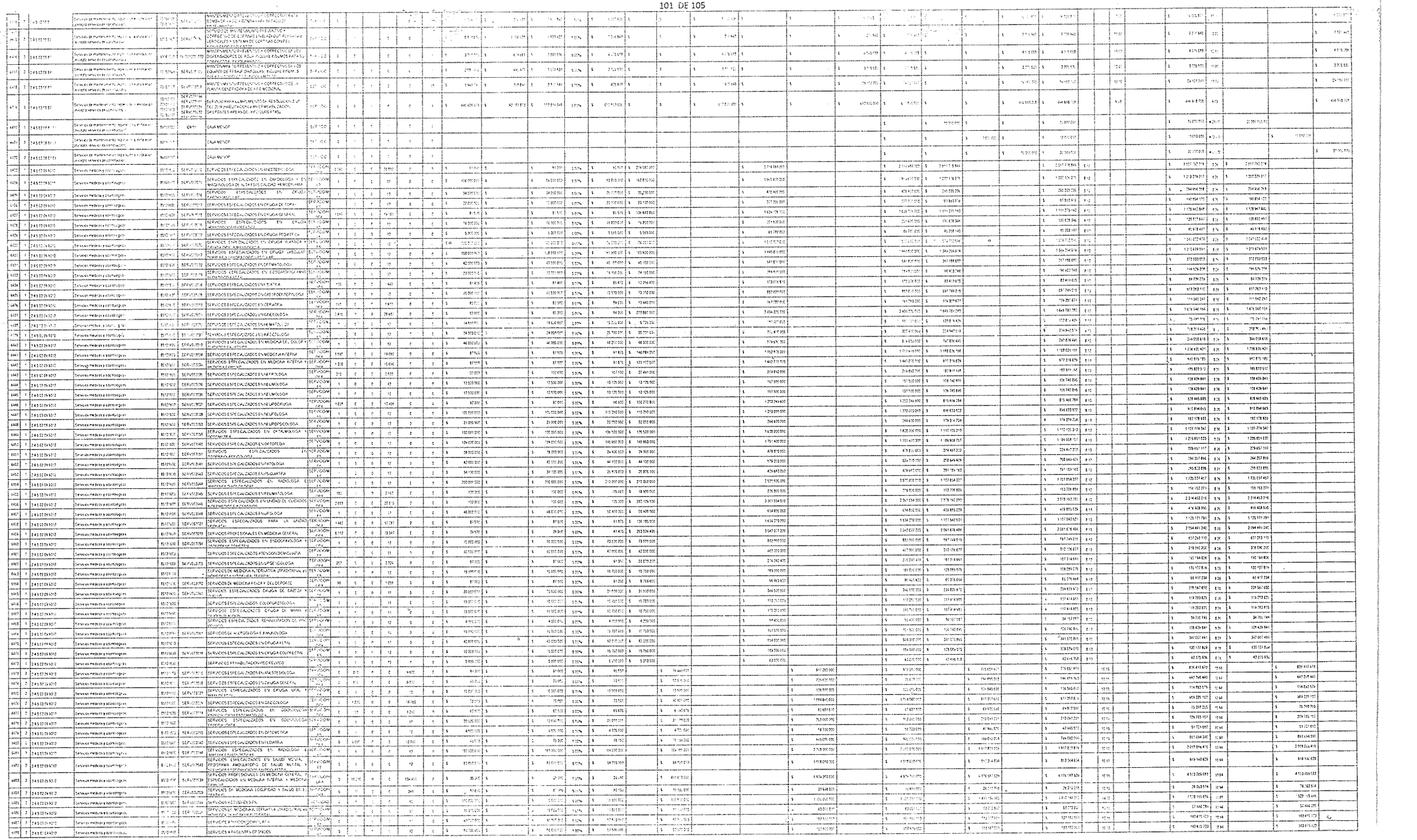

| | | |

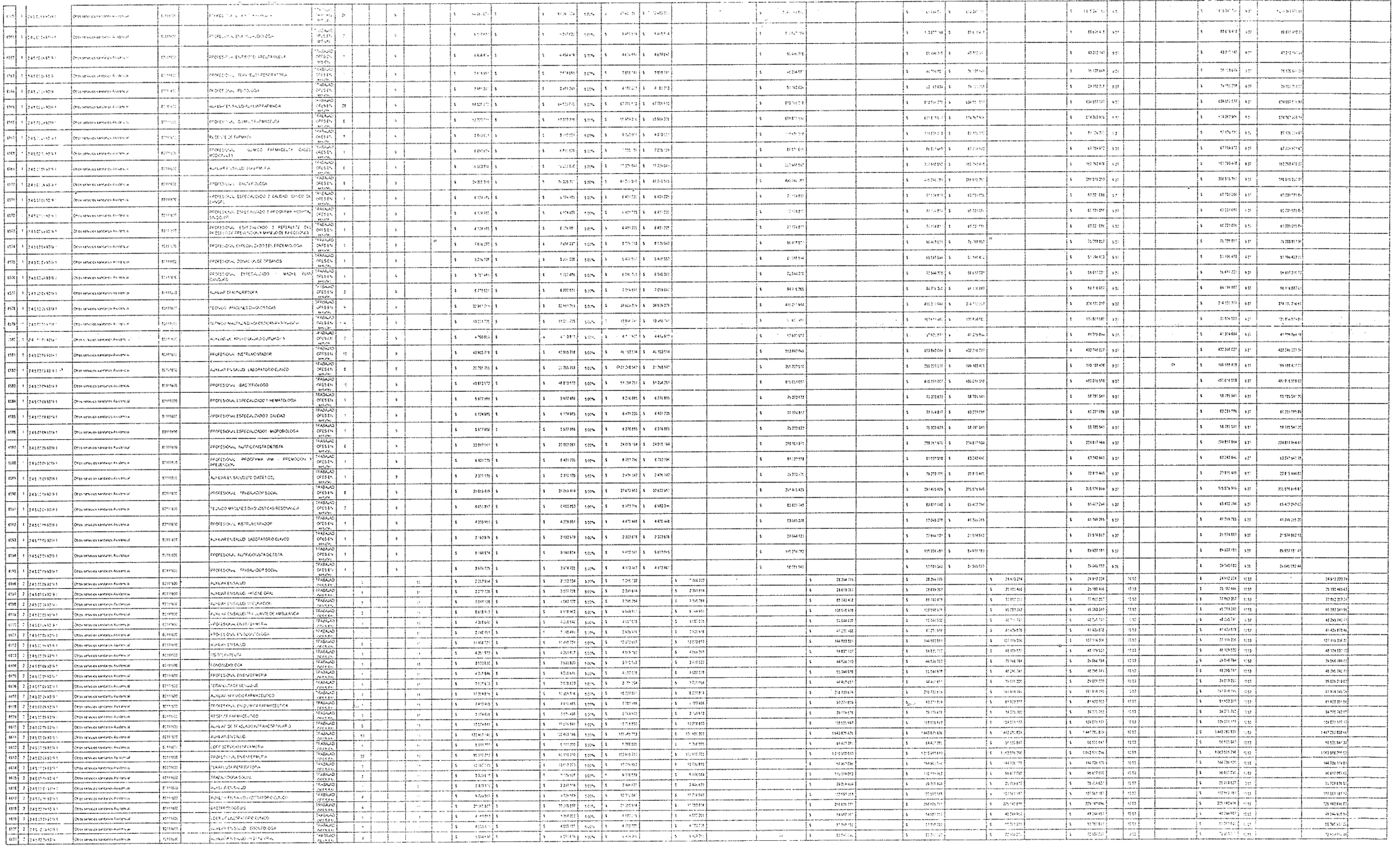

| | | |

| | | |