

EMPRESA SOCIAL DEL ESTADO HOSPITAL DE LA SAMARITANA

NIT 899.999.032-5

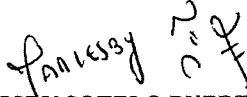
ESTADO DEL RESULTADO INTEGRAL (COMPARATIVO) DEL 01 DE ENERO AL 31 DE ENERO DE :
(Cifras en Pesos Colombianos)


Código CGN ENT122125000

VIGILADO SUPERSALUD

	NOTAS	2026	2025	Variación	%
INGRESOS OPERACIONALES		34,698,863,680	26,053,048,913	8,645,814,767	33%
43 Venta de Servicios	29	34,698,863,680	26,053,048,913	8,645,814,767	33%
COSTO DE VENTAS		-23,639,233,944	-21,315,511,215	-2,323,722,729	11%
63 Costo de Venta de Servicios	31	-23,639,233,944	-21,315,511,215	-2,323,722,729	11%
UTILIDAD BRUTA		11,059,629,736	4,737,537,698	6,322,092,039	133%
GASTOS DE ADMINISTRACIÓN Y OPERACIÓN		-3,113,328,426	-3,556,949,648	443,621,221	-12%
51 Gastos de Administración	30	-2,670,454,103	-3,004,245,211	333,791,108	-11%
53 Deterioro, depreciación, amort. y provisión	30	-442,781,972	-552,704,436	109,922,464	-20%
RESULTADO OPERACIONAL		7,946,301,310	1,180,588,050	6,765,713,260	573%
44 Transferencias y Subvenciones	29	1,066,039,115	0	1,066,039,115	0%
48 Otros Ingresos	29	1,051,409,710	972,812,454	78,597,256	8%
58 Otros Gastos	30	-996,627,705	-246,176,029	-750,451,675	305%
RESULTADO DEL PERIODO		9,067,122,430	1,907,224,475	7,159,897,955	375%


Dr. JORGE ANDRES LOPEZ QUINTERO
REPRESENTANTE LEGAL


MARLESBY SOTELO PUERTO
CONTADOR PUBLICO
T.P 50289 - T


Dr. JAIME HERNAN MONCLOU PEDRAZA
REVISOR FISCAL (S)
T. P. 48119 - T



EMPRESA SOCIAL DEL ESTADO HOSPITAL DE LA SAMARITANA

NIT 899.999.032-5

ESTADO DEL RESULTADO INTEGRAL (COMPARATIVO) DEL 01 DE ENERO AL 31 DE ENERO DE :

(Cifras en Pesos Colombianos)

Codigo CGN ENT122125000

VIGILADO SUPERSALUD

	NOTAS	2026	2025	Variación	%
4 INGRESOS OPERACIONALES		34,698,863,680	26,053,048,913	8,645,814,767	33%
43 Venta de Servicios	29	34,698,863,680	26,053,048,913	8,645,814,767	33%
4312 Servicios de Salud		34,698,863,680	26,053,048,913	8,645,814,767	33%
6 COSTO DE VENTAS		-23,639,233,944	-21,315,511,215	-2,323,722,729	11%
63 Costo de Venta de Servicios	31	-23,639,233,944	-21,315,511,215	-2,323,722,729	11%
6310 Servicios de Salud		-23,639,233,944	-21,315,511,215	-2,323,722,729	11%
UTILIDAD BRUTA		11,059,629,736	4,737,537,698	6,322,092,039	133%
GASTOS DE ADMINISTRACION Y OPERACIÓN		-3,113,328,426	-3,556,949,648	443,621,221	-12%
51 Gastos	30	-2,670,454,103	-3,004,245,211	333,791,108	-11%
5101 Sueldos y Salarios		-226,081,066	-280,054,747	53,973,681	-19%
5102 Contribuciones Imputadas		0	-1,187,593	1,187,593	-100%
5103 Contribuciones Efectivas		-65,911,923	-83,879,400	17,967,477	-21%
5104 Aportes Sobre la Nomina		-12,361,700	-16,825,250	4,463,550	-27%
5107 Prestaciones Sociales		-159,246,955	-141,590,417	-17,656,538	12%
5108 Gastos de Personal Diverso		-1,060,448,476	-1,336,034,892	275,586,417	-21%
5111 Generales		-805,538,983	-1,067,032,510	261,493,527	-25%
5120 Impuestos Contribuciones y Tasas		-340,865,000	-77,640,403	-263,224,597	339%
53 Deterioro, depreciación, amortización y provision	30	-442,781,972	-552,704,436	109,922,464	-20%
RESULTADO OPERACIONAL		7,946,301,310	1,180,588,050	6,765,713,260	573%
44 Transferencias y Subvenciones	29	1,066,039,115	0	1,066,039,115	0%
4430 Subvenciones		1,066,039,115	0	1,066,039,115	0%
48 Otros Ingresos	29	1,051,409,710	972,812,454	78,597,256	8%
4802 Ingresos Financieros		268,652,567	129,894,827	138,757,741	107%
4808 Ingresos Diversos		782,757,142	842,864,627	-60,107,485	-7%
4830 Reversion de las Perdidas por Deterioro		0	53,000	-53,000	-100%
4831 Reversion demandas		0	0	0	0%
58 Otros Gastos	30	-996,627,705	-246,176,029	-750,451,675	305%
5802 Comisiones		-232,720	-490,064	257,344	-53%
5804 Financieros		0	-232,282,304	232,282,304	-100%
5890 Gastos Diversos		-996,394,984	-13,403,661	-982,991,323	7334%
RESULTADO DEL PERIODO		9,067,122,430	1,907,224,475	7,159,897,955	375%

Dr. JORGE ANDRES LOPEZ QUINTERO
REPRESENTANTE LEGAL

MARLESBY SOTELO PUERTO
CONTADOR PUBLICO
T.P 50289 - T

Dr. JAIME HERNAN MONCLOU PEDRAZA
REVISOR FISCAL (S)
T. P. 48119 - T



E.S.E. Hospital Universitario De La Samaritana / Carrera 8N° 0-29 sur Tel: 4077075
Hospital Regional De Zipaquirá / Calle 1 sur N° 15- 90
Unidad Funcional Zipaquirá / Calle 10 N° 7 - 52 Tel: 4077075
Centro De Salud Cogua - HUS / Calle 4 carrera 2N esquina centro Tel: 4077075 Ext: 10977
Puesto De Salud San Cayetano / Vereda la Unión mz 15 Tel: 4077075 Ext: 10977



Código CGN: ENT122125000
NIT: 899.999.032-5

BOGOTÁ DISTRITO CAPITAL
E. S. E. HOSPITAL UNIVERSITARIO DE LA SAMARITANA
ESTADO DE ACTIVIDAD ECONÓMICA Y SOCIAL POR UNIDAD FUNCIONAL (COMPARATIVO)
DEL 01 DE ENERO AL 31 DE ENERO DE :
(Cifras en Pesos)




VIGILADO SUPERSALUD

CTA	CONCEPTOS	AÑO 2026				AÑO 2025							
		CONSOLIDADO	BOGOTÁ	HOSP. REG.	U.F.ZIPAJAIRA	CONSOLIDADO	%	BOGOTÁ	%	HOSP. REG.	%	U.F.ZIPAJAIRA	%
	INGRESOS OPERACIONALES	34,698,863,679	18,197,829,962	12,805,689,321	3,695,344,396	26,053,048,913	33	15,018,701,260	21	8,390,820,329	53	2,643,527,324	40
43	VENTA DE SERVICIOS	34,698,863,679	18,197,829,962	12,805,689,321	3,695,344,396	26,053,048,913	33	15,018,701,260	21	8,390,820,329	53	2,643,527,324	40
	COSTO DE VENTAS	23,639,233,944	12,497,324,027	8,470,399,674	2,671,510,243	21,315,511,215	11	10,728,961,469	16	8,254,491,740	3	2,332,058,005	15
63	COSTO DE VENTAS DE SERVICIOS	23,639,233,944	12,497,324,027	8,470,399,674	2,671,510,243	21,315,511,215	11	10,728,961,469	16	8,254,491,740	3	2,332,058,005	15
	UTILIDAD (DEFICIT) BRUTA	11,059,629,735	5,700,505,935	4,335,289,647	1,023,834,153	4,737,537,698	133	4,289,739,791	33	136,328,588	3,080	311,469,319	229
	GASTOS OPERACIONALES	3,113,328,426	1,890,309,603	890,201,033	332,817,791	3,556,949,648	-12	2,134,452,253	-11	1,060,116,421	-16	362,380,974	-8
51	ADMINISTRACION	2,670,454,103	1,617,727,389	740,375,834	312,350,880	3,004,245,211	-11	1,583,362,767	2	1,060,116,421	-30	360,766,024	-13
53	DETERIORO, DEPREC. AMORT. Y PROV.	442,781,972	272,582,214	149,825,199	20,374,559	552,704,436	-20	551,089,486	-51	0	0	1,614,950	1,162
	EXCEDENTE (DEFICIT) OPERAC.	7,946,301,309	3,810,196,332	3,445,088,614	691,016,363	1,180,588,050	573	2,155,287,537	77	-923,787,832	-473	-50,911,655	100
44	TRANSFERENCIAS Y SUBVENCIONES	1,066,039,115	1,065,696,251	342,864	0	0	0	0	0	0	0	0	0
48	OTROS INGRESOS	1,051,409,710	921,327,990	128,090,473	1,991,246	972,812,454	8	229,115,683	302	742,106,147	-83	1,590,624	25
58	OTROS GASTOS	996,627,704	988,245,287	5,680,783	2,701,634	246,176,029	305	52,098,607	1,797	185,376,177	-97	8,701,245	-69
	RESULTADO INTEGRAL DEL EJERCICIO	9,067,122,430	4,808,975,287	3,567,841,168	690,305,975	1,907,224,475	375	2,332,304,613	106	-367,057,862	-1,072	-58,022,276	-1,290

Handwritten signature
MARLESBY SOTELO PUERTO
CONTADOR PUBLICO
T.P. 50289 - T

Handwritten signature
Dr. JAIME HERNAN MONCLOU PEDRAZA
REVISOR FISCAL (S)
T. P. 48119 - T

Handwritten signature
Dr. JORGE ANTONES LOPEZ QUINTERO
REPRESENTANTE LEGAL



E.S.E. Hospital Universitario De La Samaritana / Carrera 8N° 0-29 sur Tel: 4070705
Hospital Regional De Zabaleta / Calle 1 sur N° 15-90
Unidad Funcional Zipajaira / Calle 10 N° 7 -52 Tel: 4070705
Centro De Salud Dogua - HUS / Calle 4 carrera 20 esquina sur Tel: 4070705 Ext. 10977
Puesto De Salud San Cayetano / Vereda La Unión mz 15 Tel: 4070705 Ext. 10977

BOGOTA DISTRITO CAPITAL
E. S. E. HOSPITAL UNIVERSITARIO DE LA SAMARITANA
ESTADO DE RESULTADOS HOSPITAL REGIONAL ZIPAQUIRÁ
DEL 01 DE ENERO AL 31 DE ENERO DE :
(Cifras en Pesos)



Gobernación de Cundinamarca

Código CGN: ENT122125000

Nit: 899.999.032-5

VIGILADO SUPERSALUD

CTA	CONCEPTOS	31-EN-26	31-EN-25	VARIACION	
				\$	%
	INGRESOS OPERACIONALES	12,805,689,321	8,390,820,329	4,414,868,992	53%
43	VENTA DE SERVICIOS	12,805,689,321	8,390,820,329	4,414,868,992	53%
	COSTO DE VENTAS	8,470,399,674	8,254,491,740	215,907,934	3%
63	COSTO DE VENTAS DE SERVICIOS	8,470,399,674	8,254,491,740	215,907,934	3%
	UTILIDAD (DEFICIT) BRUTA	4,335,289,647	136,328,587	4,198,961,059	3080%
	GASTOS OPERACIONALES	890,201,033	1,060,116,421	-169,915,388	-16%
51	ADMINISTRACION	740,375,834	1,060,116,421	-319,740,587	-30%
53	DETERIORO, DEPREC. AMORT. Y PROV.	149,825,199	0	149,825,199	0%
	EXCEDENTE (DEFICIT) OPERAC.	3,445,088,614	-923,787,833	4,368,876,447	-473%
44	SUBVENCIONES Y TRANSFERENCIAS	342,864	0	342,864	0%
48	OTROS INGRESOS	128,090,473	742,106,147	-614,015,674	-83%
58	OTROS GASTOS	5,680,783	185,376,177	-179,695,394	-97%
	RESULTADO INTEGRAL DEL EJERCICIO	3,667,841,168	-367,057,863	3,934,899,032	-1072%

Dr. JORGE ANDRES LOPEZ QUINTERO
 REPRESENTANTE LEGAL

Dr. JAIME HERNAN MONCLOU PEDRAZA
 REVISOR FISCAL (S)
 T. P. 48119 - T

MARLESBY SOTELO PUERTO
 CONTADOR PUBLICO
 T.P 50289 - T



E.S.E. Hospital Universitario De La Samaritana / Carrera 51^a 0-29 sur Tel: 4077075
 Hospital Regional De Zipaquira / Calle 1 sur N° 15- 50
 Unidad Funcional Zipaquira / Calle 10 N° 7- 52 Tel: 4077075
 Centro De Salud Cogua - HUS / Calle 4 carrera 2N esquina centro Tel: 4077075 Ext: 10977
 Puesto De Salud San Cayetano / Vereda la Unión mz 15 Tel: 4077075 Ext: 10977

BOGOTÁ DISTRITO CAPITAL
E. S. E. HOSPITAL UNIVERSITARIO DE LA SAMARITANA
ESTADO DE RESULTADOS UNIDAD FUNCIONAL ZIPAQUIRÁ
DEL 01 DE ENERO AL 31 DE ENERO DE :
(Cifras en Pesos)



Gobernación de Cundinamarca

Código CGN: ENT122125000
 Nit: 899.999.032-5

VIGILADO SUPERSALUD

CTA	CONCEPTOS	31-EN-26	31-EN-25	VARIACION	
				\$	%
	INGRESOS OPERACIONALES	3,695,344,396	2,643,527,324	1,051,817,072	40%
43	VENTA DE SERVICIOS	3,695,344,396	2,643,527,324	1,051,817,072	40%
	COSTO DE VENTAS	2,671,510,243	2,332,058,005	339,452,238	15%
63	COSTO DE VENTAS DE SERVICIOS	2,671,510,243	2,332,058,005	339,452,238	15%
	UTILIDAD (DEFICIT) BRUTA	1,023,834,153	311,469,318	712,364,835	229%
	GASTOS OPERACIONALES	332,817,791	362,380,974	-29,563,183	-8%
51	ADMINISTRACION	312,350,880	360,766,024	-48,415,144	-13%
53	DETERIORO, DEPREC. AMORT. Y PROV.	20,374,559	1,614,950	18,759,609	1162%
	EXCEDENTE (DEFICIT) OPERAC.	691,016,363	-50,911,656	741,928,019	-1457%
44	SUBVENCIONES Y TRANSFERENCIAS	0	0	0	0%
48	OTROS INGRESOS	1,991,246	1,590,624	400,622	25%
58	OTROS GASTOS	2,701,634	8,701,245	-5,999,611	-69%
	RESULTADO INTEGRAL DEL EJERCICIO	690,305,975	-58,022,277	748,328,251	-1290%

Dr. JORGE ANDRES LOPEZ QUINTERO
 REPRESENTANTE LEGAL

Dr. JAIME HERNAN MONCLOU PEDRAZA
 REVISOR FISCAL (S)
 T. P. 48119 - T

MARLESBY SOTELO PUERTO
 CONTADOR PUBLICO
 T.P 50289 - T



E.S.E. Hospital Universitario De La Samaritana / Carrera 8Nº 0-29 sur Tel. 4377075
 Hospital Regional De Zipaquirá / Calle 1 sur Nº 15- 90
 Unidad Funcional Zipaquirá / Calle 15 Nº 7-52 Tel. 4377075
 Centro De Salud Cagua - HUS / Calle 4 carrera 2N esquina centro Tel. 4377075 Ext. 10977
 Puesto De Salud San Cayetano / Vereda la Unión mz 15 Tel: 4078075 Ext: 10977