


Código CGN: ENT122125000


Nit: 899.999.032-5

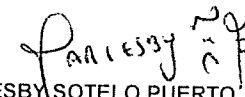
INDICADORES CONTABLES

VIGILADO SUPERSALUD

	abr-26	abr-25
1. LIQUIDEZ		
1.1 CAPITAL DE TRABAJO (Activo corriente - Pasivo corriente)	305,047,279,171	170,802,869,452
1.2 RAZÓN CORRIENTE (Activo corriente/Pasivo corriente)	6.46	3.19
1.3 CORRIENTE DISPONIBLE (Activo corriente-Inventarios/Pasivo corriente)	6.16	2.98
2. ENDEUDAMIENTO		
2.1 ENDEUDAMIENTO TOTAL (Pasivo total/Activo total) %	12.55	19.63
2.2 PATRIMONIAL (Pasivo total/Patrimonio total) %	14.35	24.43
2.3 SOLIDEZ (Total activo/Pasivo total) - #veces Pasivo en Activo	7.97	5.09
3. RENTABILIDAD		
3.1 MARGEN RENTABLE EN VENTAS (Utilidad/Ventas) - %	9.28	9.07
3.2 MARGEN RENTABLE EN ACTIVO (Utilidad/Activo total) - %	2.67	2.34
4. ACTIVIDAD		
4.1 VENTAS PROMEDIO DIARIAS (Ventas anuales/360)	1,249,503,661	950,180,910
4.2 ROTACION DE CARTERA DIAS	284	307
4.3 PERIODO DE REP. INVENTARIOS Dias (Inv*360/Costo de Vtas)	18	10
5. EBITDA		
(=) EBITDA -Ganancias antes de impuestos, depreciaciones y amortizaciones.	37,270,061,370	16,640,978,933
MARGEN EBITDA: Ebitda/ventas	24.86%	14.59%
EBITDA MENSUAL	9,317,515,342	4,160,244,733
6. EBITDA		
(=) EBITDA Sin Subvenciones (Ctas. 44 - 54)	31,868,521,216	12,270,125,636
MARGEN EBITDA: Ebitda/ventas	21.25%	4.15%
EBITDA MENSUAL	7,967,130,304	3,067,531,409


 Dr. JORGE ANDRES LOPEZ QUINTERO
 REPRESENTANTE LEGAL


 Dr. JAIME HERNAN MONCLOU PEDRAZA
 REVISOR FISCAL (S)
 T. P. 48119 - T


 MARLESBY SOTELO PUERTO
 CONTADOR PUBLICO
 T.P 50289 - T

